



Информация о состоянии микрофинансового сектора в Республике Казахстан за III квартал 2021 года

Информация подготовлена АМФОК на основании данных Агентства РК по регулированию и развитию финансового рынка, Национального Банка РК <http://finreg.kz/>, <https://nationalbank.kz/kz>, Первого кредитного Бюро

По состоянию на 01.10.2021 г.

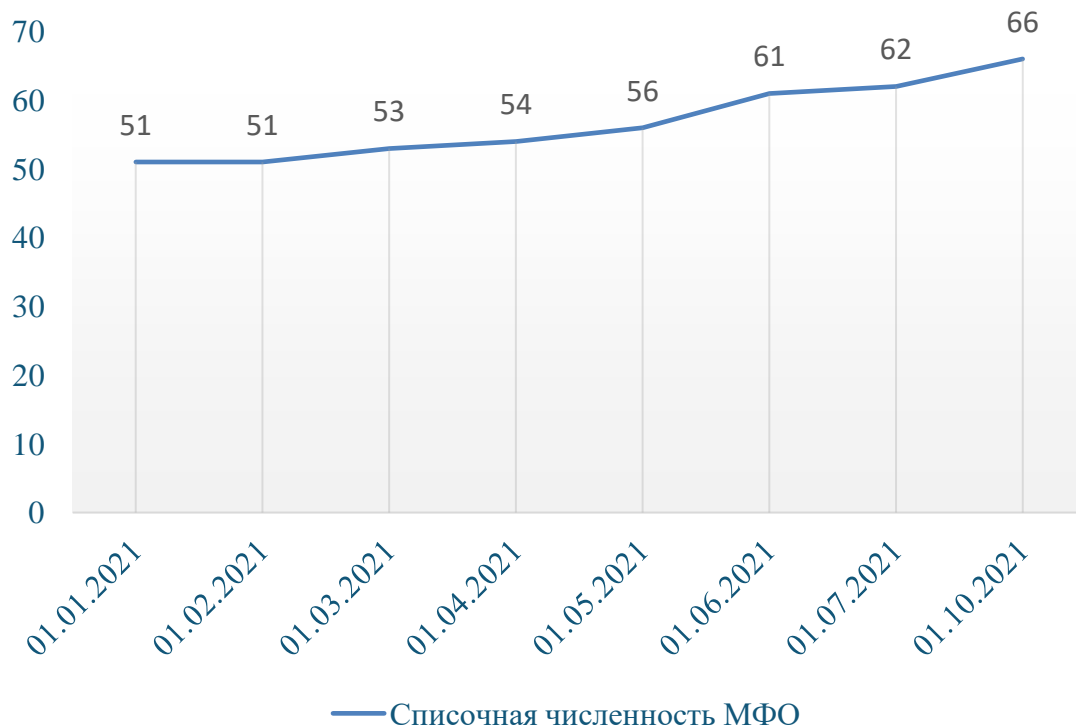
По состоянию на **1 октября 2021** года в реестре Агентства РК по регулированию и развитию финансового рынка (АРРФР) зарегистрировано **232** МФО получивших лицензию на осуществление микрофинансовой деятельности, с начала года количество увеличилось на **1,3 %**.

Кредитный портфель МФО на 1 октября 2021 года по данным Национального Банка РК (НБ РК) составил **594,6 млрд. тенге**, портфель увеличился с начала года на **42,2 %**.

На 3 квартал 2021 года членами АМФОК являются **63 МФО**, занимающих на рынке микрокредитования долю в размере **87,4%** и **3** ассоциированных члена:

- ТОО «Первое Кредитное Бюро»
- АО «Фонд Развития Предпринимательства «Даму»
- ОЮЛ «Казахстанская Ассоциация ФинТех»

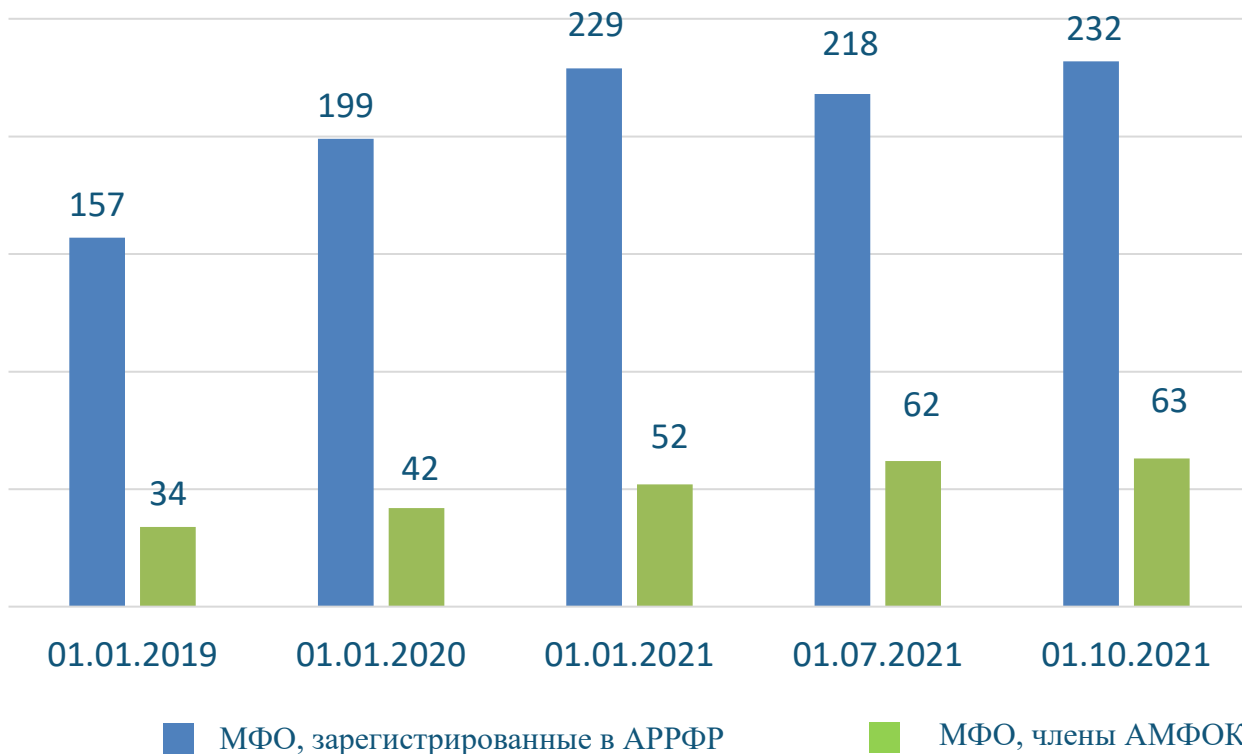
Список вступивших в АМФОК за III квартал 2021



Список прибывших За III квартал 2021 года:

МФО «БиЭнКей»
МФО «Batys kapital»
МФО «Akshabar»
МФО «Cash-U»

Динамика изменения численности МФО



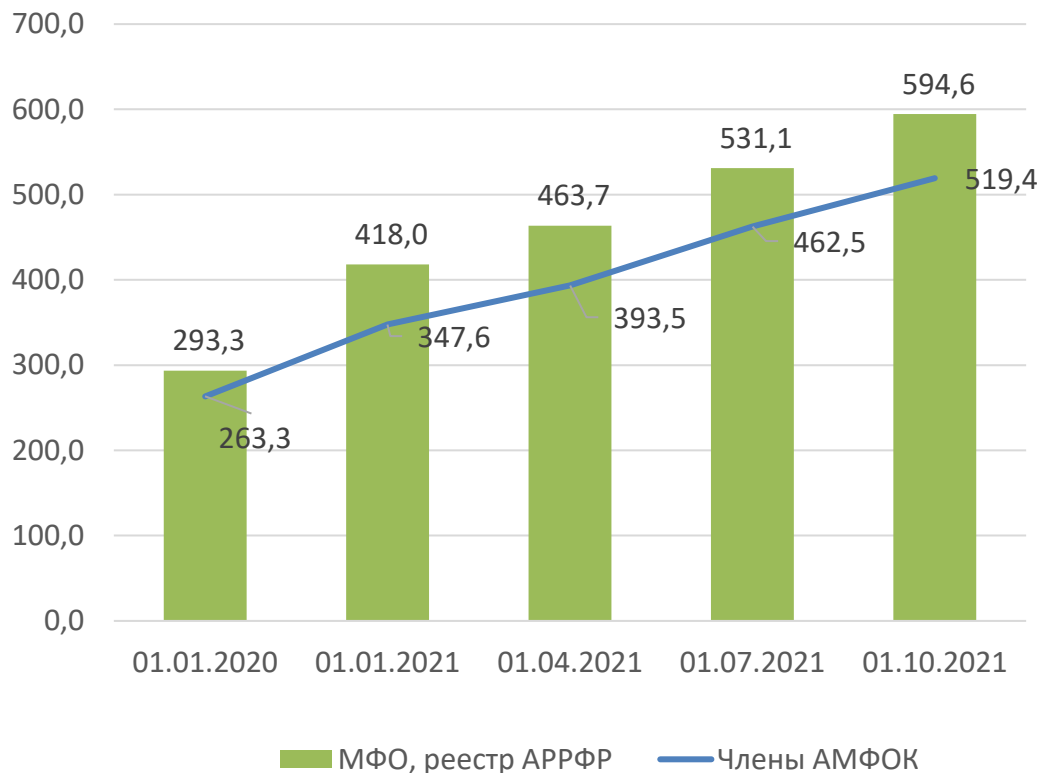
Количество действующих МФО на 1 октября 2021 г., получивших лицензию АРРФР – 232 единиц
С начала года количество увеличилось на 1,3%

Кредитный портфель на 1 октября 2021 года За вычетом резервов на обесценение (в млрд. тенге)

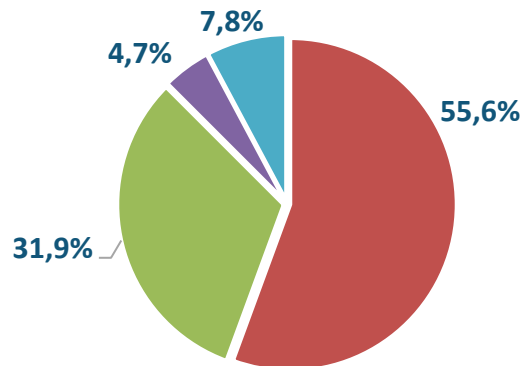


На 1 октября 2021 года кредитный портфель МФО составил 594,6 млрд. тенге, увеличившись с начала 2021 года на 42,2%.

Кредитный портфель МФО - членов АМФОК составляет 519,4 млрд. тенге или 87,4% от кредитного портфеля всего сектора

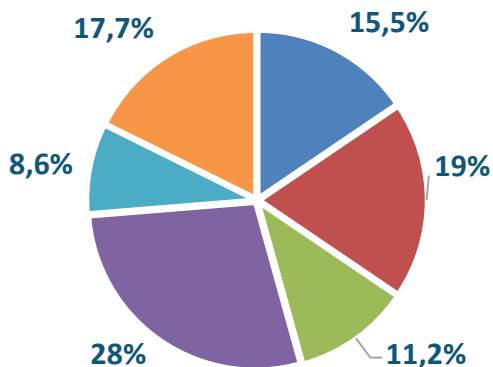


Уставный капитал МФО на 01 октября 2021 года



- От 50 млн. до 100 млн. тенге – 55,6 % (129 МФО)
- От 100 млн. до 500 млн. тенге – 31,9 % (74 МФО)
- От 500 млн. до 1 млрд. тенге – 4,7 % (11 МФО)
- Более 1 млрд. тенге – 7,8 % (18 МФО)

Кредитный портфель МФО на 01 октября 2021 года



- Равен 0 – 15,5 % (36 МФО)
- До 50 млн. тенге – 19 % (44 МФО)
- От 50 млн. до 100 млн. тенге – 11,2 % (26 МФО)
- От 100 млн. до 500 млн. тенге – 28 % (65 МФО)
- От 500 млн. до 1 млрд. тенге – 8,6 % (20 МФО)
- Более 1 млрд. тенге – 17,7 % (41 МФО)

Просроченная задолженность МФО по основному долгу (в млрд. тенге)



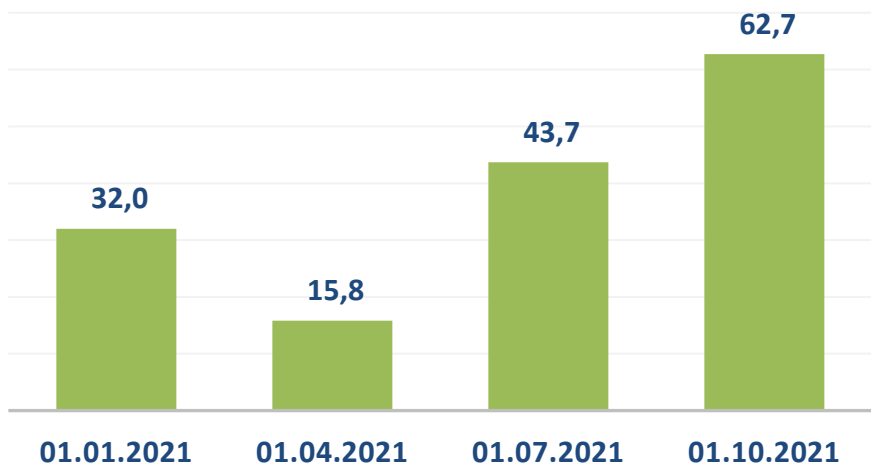
Доля микрокредитов с просроченной задолженностью свыше 90 дней составила 7,1 %, с начала года доля увеличилась на 0,9

Эффективность деятельности МФО

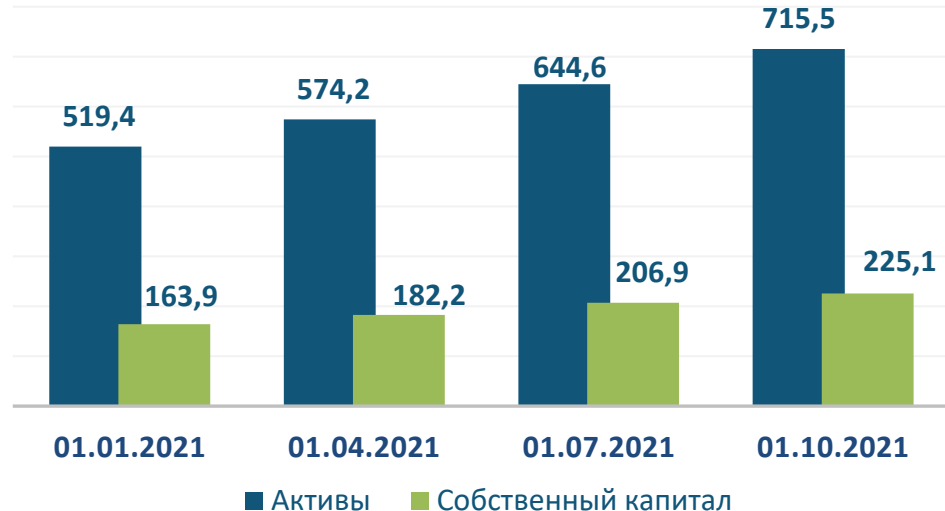


На 1 октября 2021 года чистая прибыль МФО с начала 2021 года составила 62,7 млрд. тг.
Собственный капитал и активы МФО на 1 октября 2021 года составляют 225,1 и 715,5 млрд. тг.

Чистая прибыль (убыток) МФО
(в млрд. тенге)



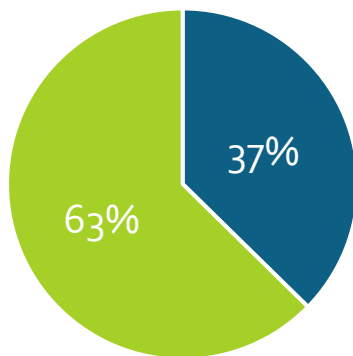
Собственный капитал и активы МФО
(в млрд. тенге)



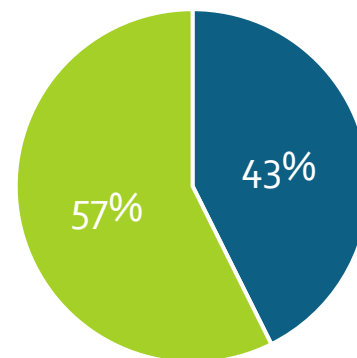
*На основании данных НБ РК

Доля залоговых и беззалоговых микрокредитов

01.01.2021 г.



01.10.2021 г.

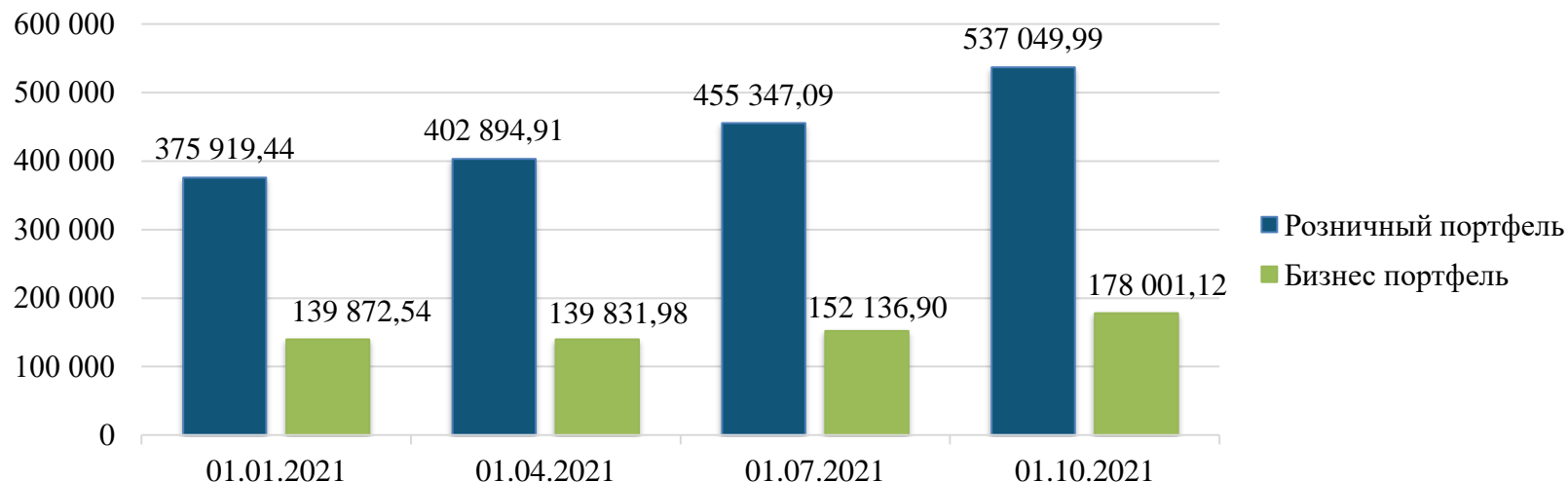


■ Залоговые

■ Беззалоговые

По итогам 3 квартала 2021 года доля залоговых микрокредитов составила 43% увеличившись с начала года на 6 %

Структура и прирост ссудного портфеля

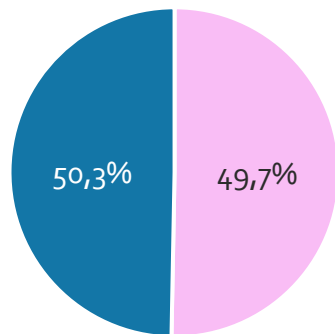


По итогам 3 квартала 2021 года в структуре ссудного портфеля 75% (537 млрд. руб.) занимают займы физическим лицам (розница) и 25% (178 млрд. руб.) – займы юридическим лицам (бизнес).

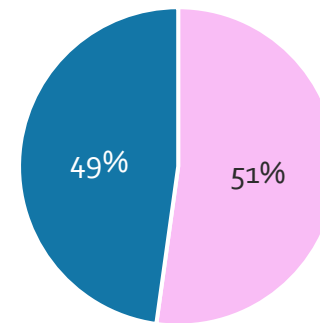
С начала года розничный портфель вырос на 42,9 %, а бизнес-портфель увеличился на 27,2%.

Гендерная структура выдач

Сумма выданных кредитов



Количество выданных кредитов



■ Мужчины ■ Женщины

Доля выданных микрокредитов женщинам по итогам 3 квартала 2021 года в сумме составляет 49,7%, по сравнению с началом 2021 года, доля увеличилась на 3,3 %

Доля выданных микрокредитов женщинам по итогам 3 квартала 2021 года в количественном выражении составляет 51%, по сравнению с началом 2021 года, доля увеличилась на 2,6%



Благодарим за внимание!
