



---

## Информация о состоянии микрофинансового сектора в Республике Казахстан за 1 полугодие 2021 года

---

Информация подготовлена АМФОК на основании данных Агентства РК по регулированию и развитию финансового рынка, Национального Банка РК <http://finreg.kz/>, <https://nationalbank.kz/kz>

По состоянию на 01.07.2021 г.

## ОБЩАЯ ИНФОРМАЦИЯ О СЕКТОРЕ МФО

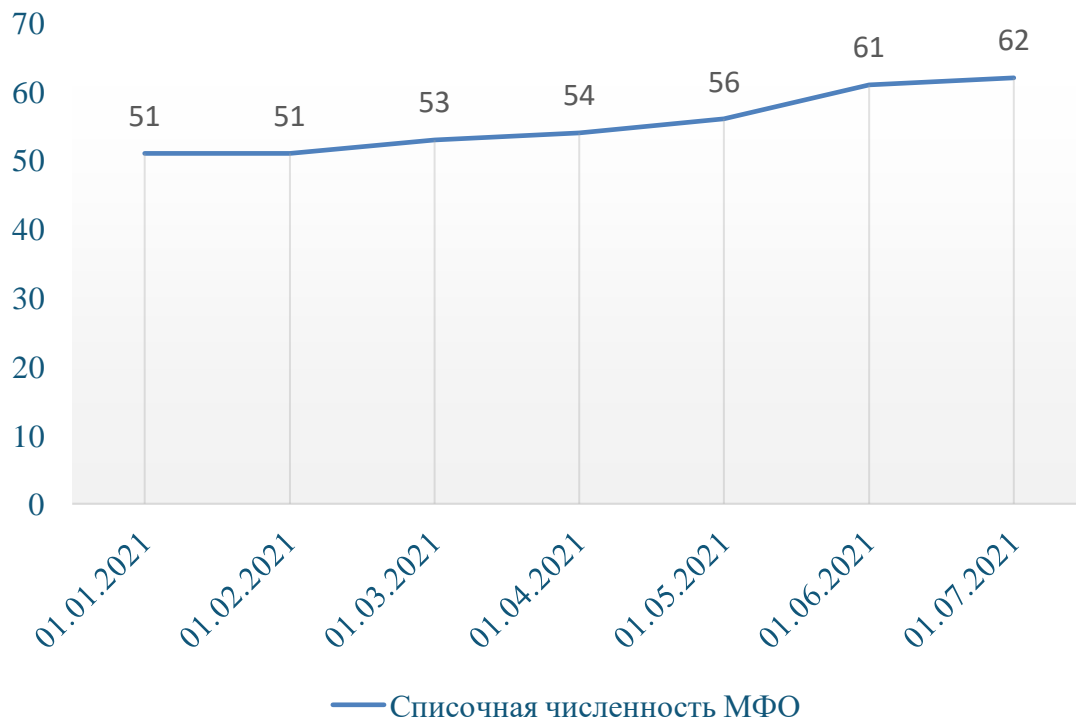


По состоянию на **1 июля 2021** года в реестре Агентства РК по регулированию и развитию финансового рынка (АРРФР) зарегистрировано **218** МФО получивших лицензию на осуществление микрофинансовой деятельности, с начала года количество уменьшилось на **4,8 %**.

Кредитный портфель МФО на 1 июля 2021 года по данным Национального Банка РК (НБ РК) составил **531,1 млрд. тенге**, портфель увеличился с начала года на **27 %**.

На 1 полугодие членами АМФОК являются **62 МФО**, занимающих на рынке микрокредитования долю в размере **87%** и **4** ассоциированных члена: ТОО «Первое Кредитное Бюро», АО «Фонд Развития Предпринимательства «Даму», ТОО «Smart Pay», ОЮЛ «Казахстанская Ассоциация ФинТех».

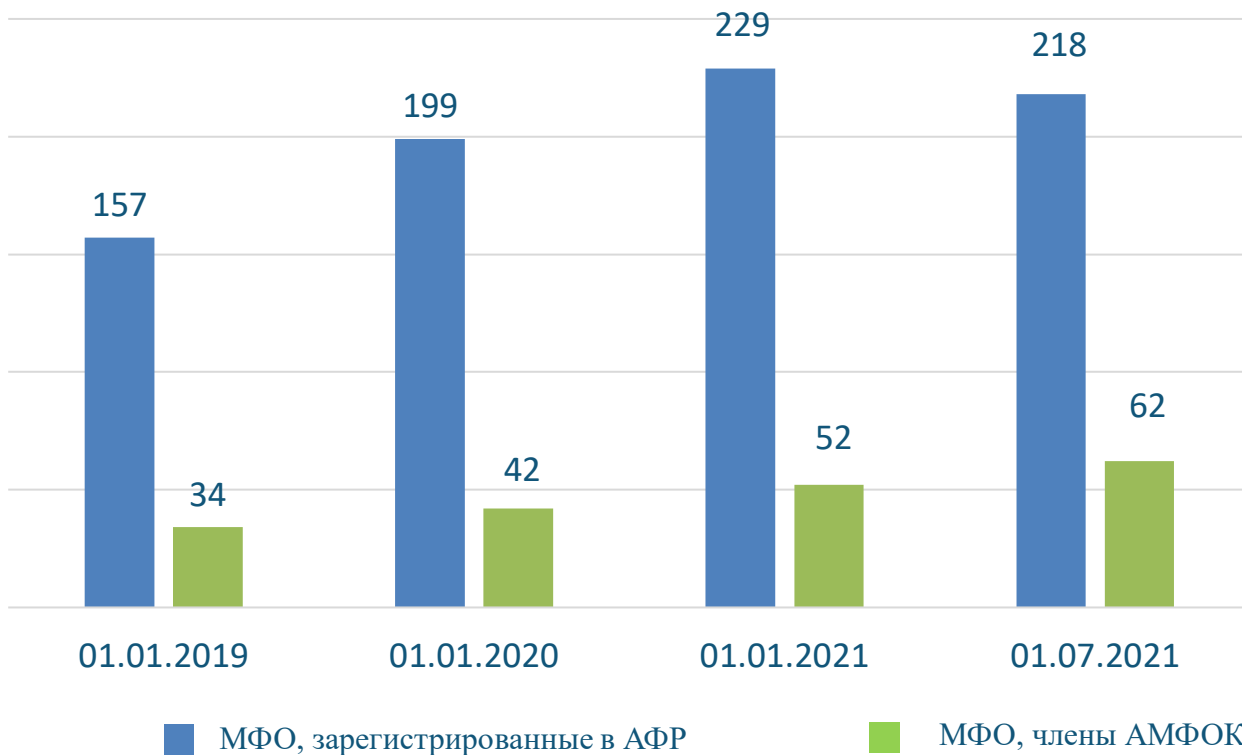
# Список МФО вступивших в АМФОК за 1 полугодие 2021



## Список прибывших За 1 полугодие 2021 года:

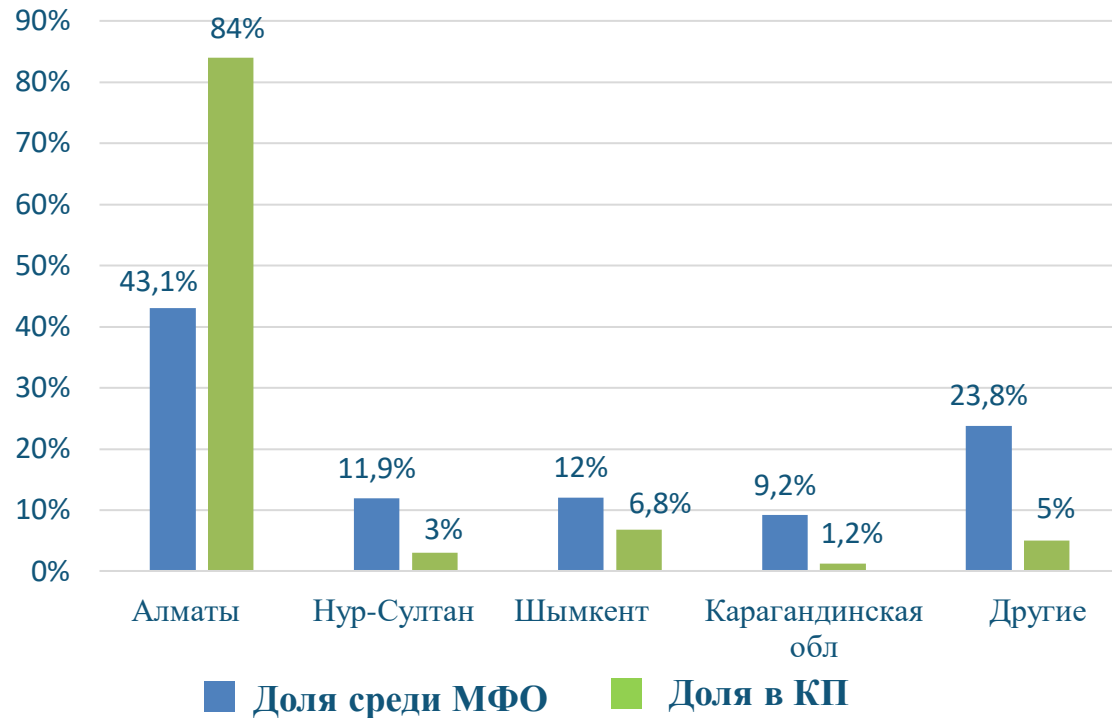
- МФО Тенга
- МФО Bravo Business
- МФО Батыс Финанс
- МФО Ломбардини финанс
- МФО «Первая Кредитная Компания»
- МФО "Робокэш.кз"
- МФО "Салем Кредит"
- МФО "Sofi Finance"
- МФО "Финтехфинанс"
- МФО "Lending&financy technologies"
- МФО "Orbis Finance"
- МФО "Деньги говорят"

## Динамика изменения численности МФО



С начала 2021 года количество действующих МФО на 1 июля 2021 г., получивших лицензию АРРФР - 218 единиц, уменьшилось с начала года на 4,8%.

## Деятельность МФО в разрезе регионов



Наибольшее количество МФО, **43,1%** от общей численности, зарегистрировано в г. Алматы. На них приходится **84%** от общего кредитного портфеля (КП) всех МФО.

**11,9%** МФО зарегистрировано в г. Нур-Султан, доля в КП **3%**.

**12%** МФО зарегистрировано в г. Шымкент и их доля в КП **6,8%**

**9,2%** МФО зарегистрировано в Карагандинской области, доля в КП **1,2%**

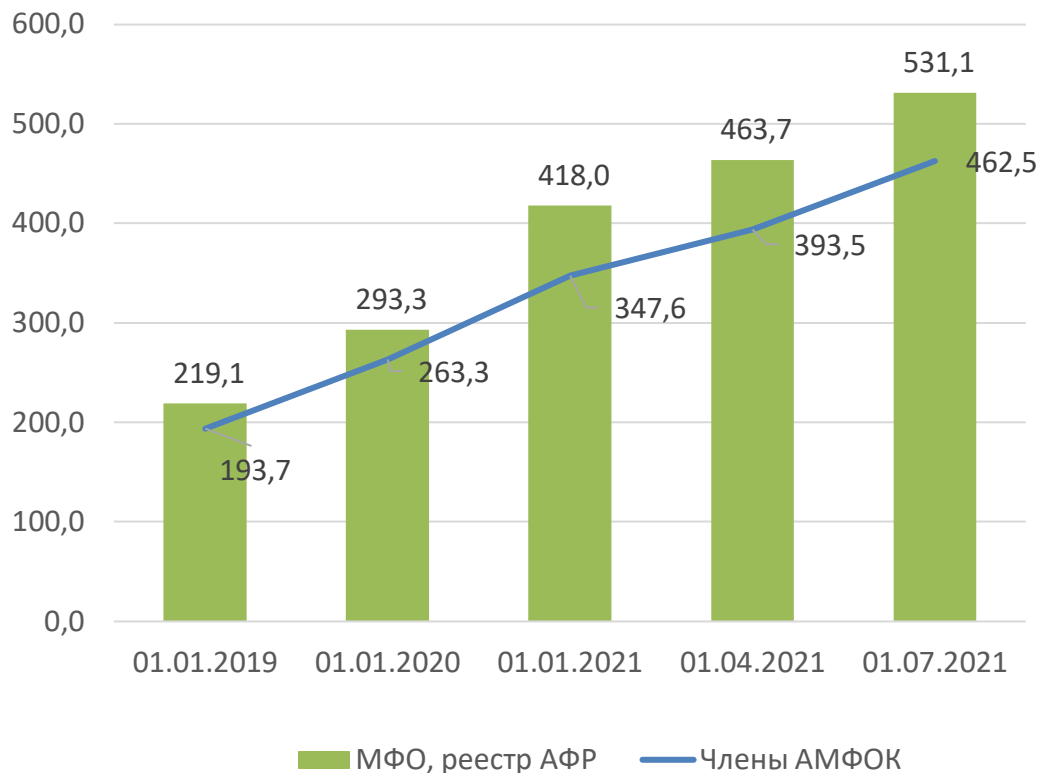
**23,8%** МФО зарегистрировано в других областях и их доля в КП **5%**

## Кредитный портфель на 1 июля 2021 года За вычетом резервов на обесценение (в млрд. тенге)

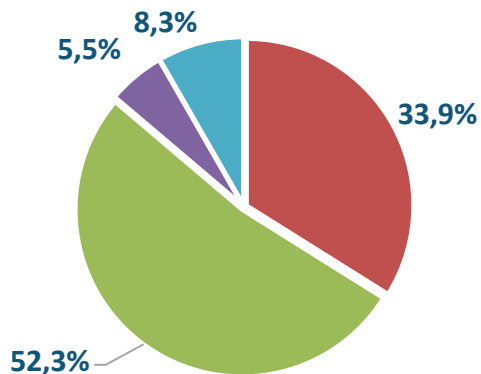


На 1 июля 2021 года кредитный портфель МФО составил 531,1 млрд. тенге, увеличившись с начала 2021 года на 27%.

Кредитный портфель МФО - членов АМФОК составляет 462,5 млрд. тенге или 87% от кредитного портфеля всего сектора

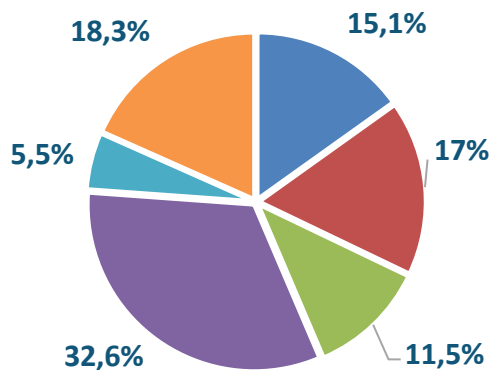


## Уставный капитал МФО на 01 июля 2021 года



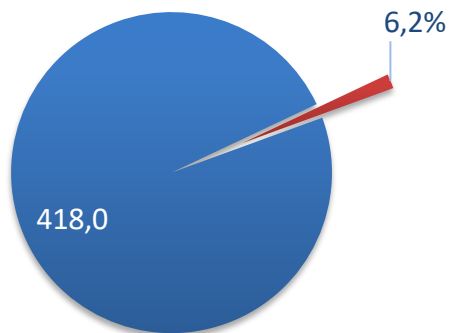
- От 50 млн. до 100 млн. тенге – 33,9% (74 МФО)
- От 100 млн. до 500 млн. тенге – 52,3% (114 МФО)
- От 500 млн. до 1 млрд. тенге – 5,5 % (12 МФО)
- Более 1 млрд. тенге – 8,3 % (18 МФО)

## Кредитный портфель МФО на 01 июля 2021 года

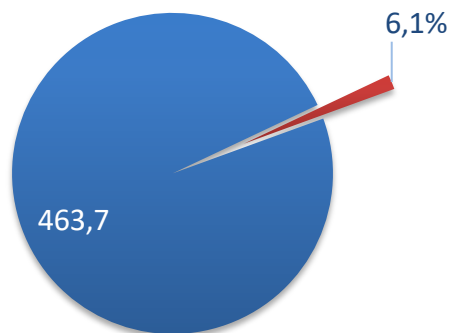


- Равен 0 – 15,1 % (33 МФО)
- До 50 млн. тенге – 17 % (37 МФО)
- От 50 млн. до 100 млн. тенге – 11,5% (25 МФО)
- От 100 млн. до 500 млн. тенге – 32,6% (71 МФО)
- От 500 млн. до 1 млрд. тенге – 5,5% (12 МФО)
- Более 1 млрд. тенге – 18,3% (40 МФО)

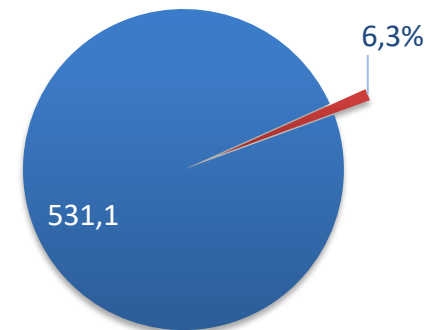
## Просроченная задолженность МФО по основному долгу (в млрд. тенге)



На 1 января 2021 г.



На 1 апреля 2021 г.



На 1 июля 2021 г.

■ Кредитный портфель    ■ более 90 дней

Доля микрокредитов с просроченной задолженностью свыше 90 дней составила 6,3 %, с начала года доля увеличилась на 0,2%.

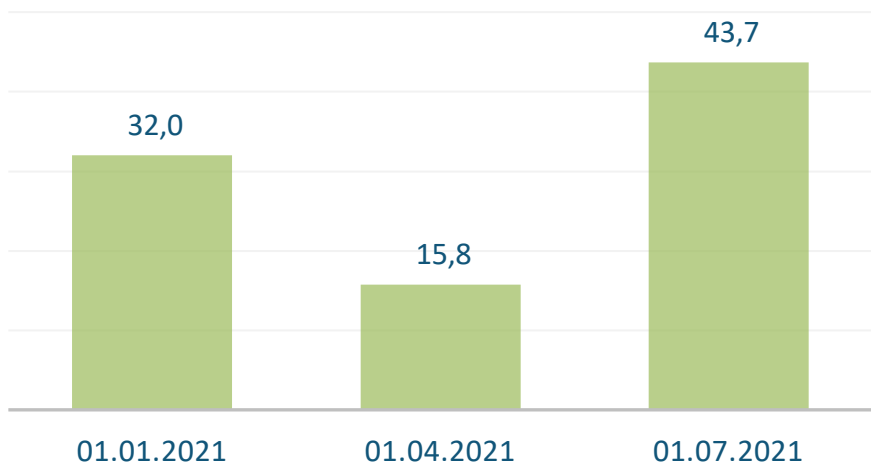


# Эффективность деятельности МФО

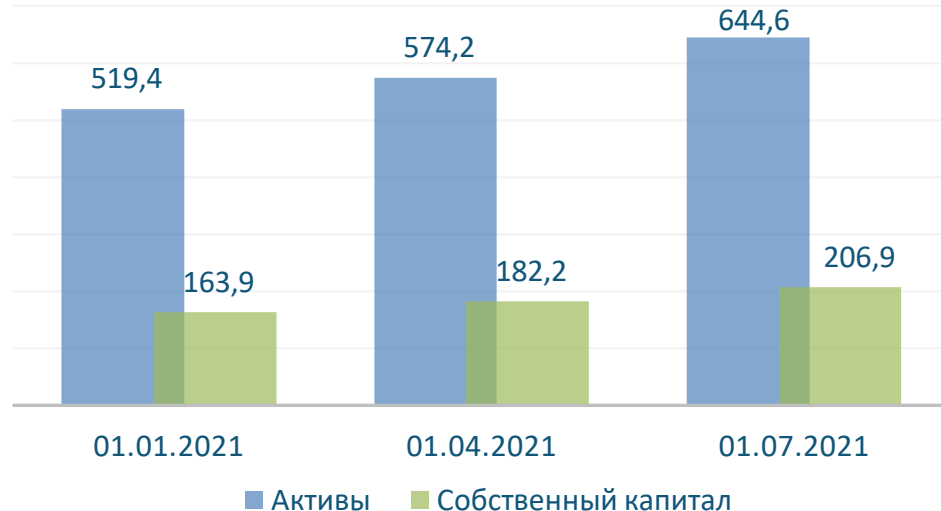


На 1 июля 2021 года чистая прибыль МФО с начала 2021 года составила 43,7 млрд. тг.  
Собственный капитал и активы МФО на 1 июля 2021 года составляют 206,9 и 644,6 млрд. тг.

### Чистая прибыль (убыток) МФО (в млрд. тенге)



### Собственный капитал и активы МФО (в млрд. тенге)



\*На основании данных НБ РК



---

**Благодарим за внимание!**

---