



Информация о состоянии микрофинансового сектора в Республике Казахстан по итогам II квартала 2020 года

Информация подготовлена АМФОК на основании данных Первого кредитного бюро, Агентства по регулированию и развитию финансового рынка РК, Национального Банка РК и Комитета по статистике РК <http://finreg.kz/>, <https://nationalbank.kz/kz>, <https://stat.gov.kz/>

По состоянию на 01.07.2020 г.

ОБЩАЯ ИНФОРМАЦИЯ О СЕКТОРЕ МФО

На 1 июля 2020 года в реестре АФР зарегистрировано 218 действующих МФО. С начала 2020 года в реестр вступили 23 МФО, прирост с начала года составил 10%.

Кредитный портфель МФО за II квартал 2020 года по данным Национального Банка РК 355 млрд. тенге, портфель увеличился с начала года на 21%.

На текущий момент членами АМФОК являются 53 МФО и 4 ассоциированных члена: ТОО «Первое Кредитное Бюро», АО «Фонд Развития Предпринимательства «Даму», ТОО «Smart Pay» ОЮЛ «Казахстанская Ассоциация ФинТех»

РЫНОК МФО

Количество МФО
Q2 2020

218

Доля в общем кредитном портфеле
банков и небанковских кредитных
организации
Q2 2020

2%

Доля микрокредитов с
просроченной задолженностью
свыше 90 дней (NPL)
Q2 2020

7.3%

Доля микрокредитов с
обеспечением Q2 2020

64%

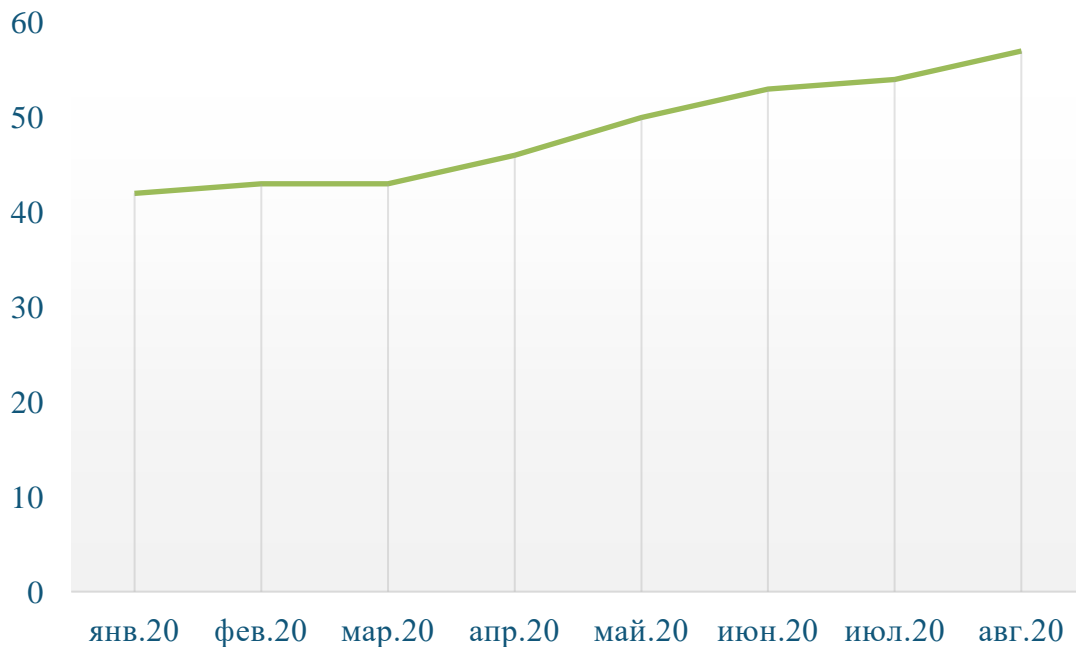
Доля микрокредитов
предоставленных на
предпринимательские цели
Q2 2020

63%

Доля микрокредитов предоставленных
женщинам Q2 2020

52%

СПИСОК МФО ВСТУПИВШИХ В АМФОК В 2020

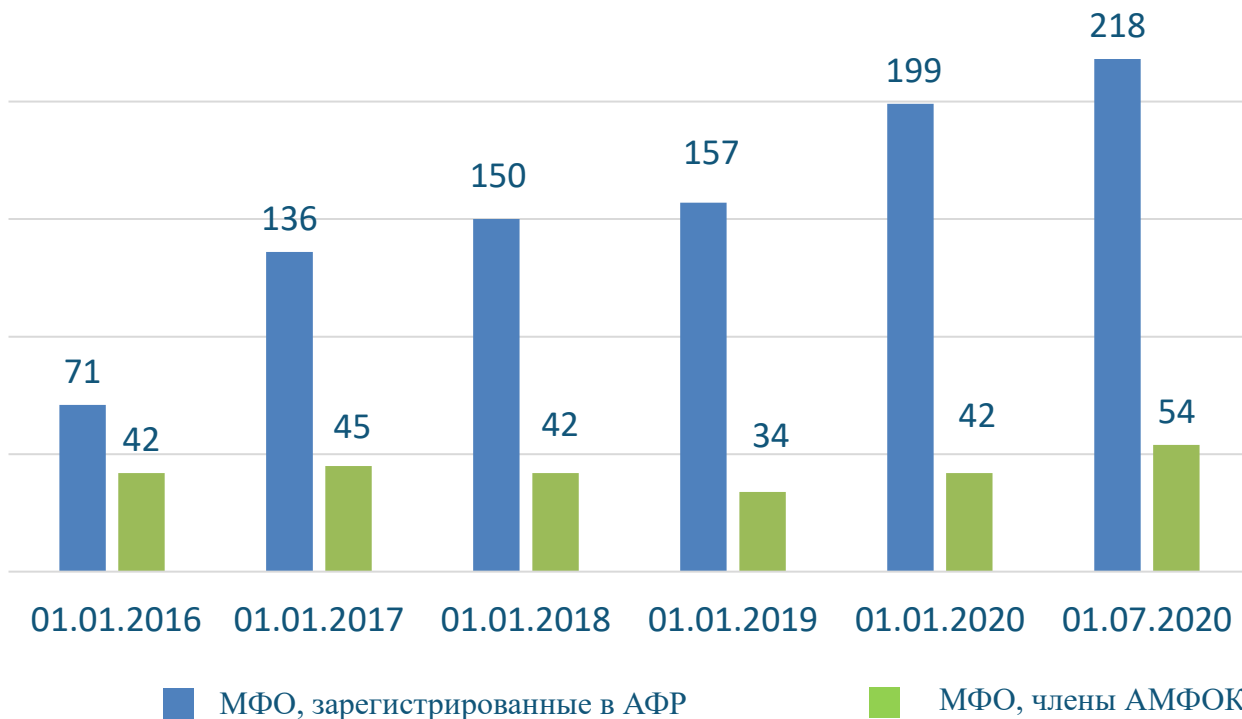


— Списочная численность МФО 2020

Список прибывших 2020 - 10:

- ОЮЛ «Казахстанская Ассоциация ФинТех»
- ТОО «МФО «ФинПомощь»
- ТОО «МФО «Centr Zaima»
- ТОО «МФО «Бакыт К»
- ТОО «МФО «Дом Кредитов»
- ТОО «МФО «Восток кредит 24»
- ТОО «МФО «Эверест Финанс»
- ТОО «МФО «Е-Финанс»
- ТОО «МФО «КазАкша»
- ТОО «МФО «Fast Cash»
- ТОО «МФО «Деньги Маркет»
- ТОО «МФО «Absolute Finance»
- ТОО «МФО «Q-Finance»
- ТОО «МФО «Микрокредит»

ДИНАМИКА ИЗМЕНЕНИЯ ЧИСЛЕННОСТИ МФО



С начала 2020 года количество действующих МФО, зарегистрированных в реестре АФР увеличилось на 23 единиц. Также с начала 2020 года из реестра было исключено 7 МФО

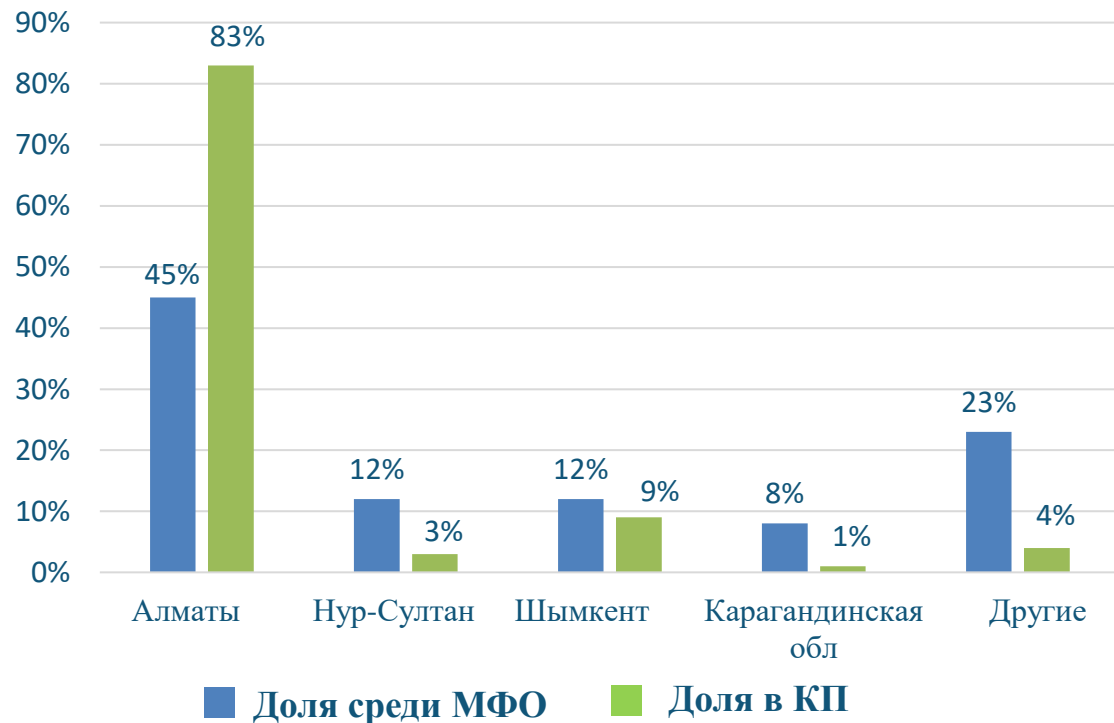
КАРТА РАСПРЕДЕЛЕНИЯ МФО



Всего МФО в реестре АФР	260
Действующие МФО	218
Вышли из реестра (с начала 2020 г.)	7

***На основании данных АФР

ДЕЯТЕЛЬНОСТЬ МФО В РАЗРЕЗЕ РЕГИОНОВ



Наибольшее количество МФО (**45%** от общей численности) зарегистрировано в г. Алматы. На них приходится **83%** от общего кредитного портфеля (КП) всех МФО. При этом, ряд МФО имеют филиалы в других регионах.

12% МФО зарегистрировано в г. Нур-Султан, доля в КП **3%**.

12% МФО зарегистрировано в г. Шымкент и их доля в КП **9%**

8% МФО зарегистрировано в Карагандинской области, доля в КП **1%**

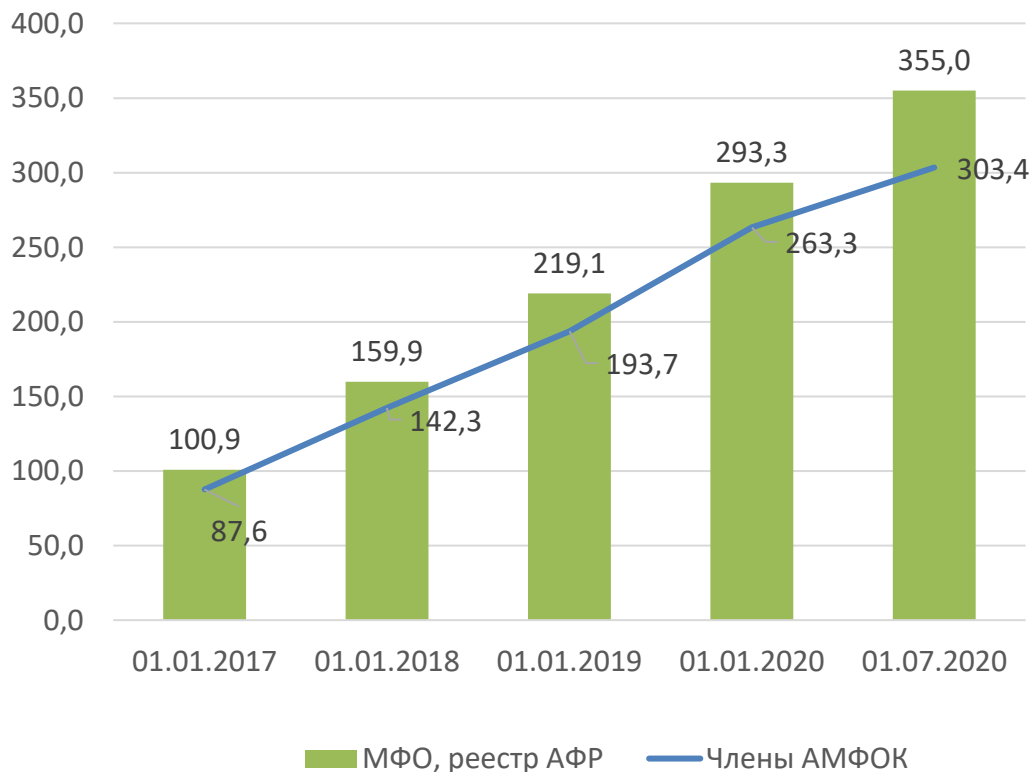
23% МФО зарегистрировано в других областях и их доля в КП **4%**

Кредитный портфель на отчетную дату за вычетом резервов на обесценение (в млрд. тенге)



На 1 июля 2020 года кредитный портфель МФО составил 355 млрд. тенге, увеличившись с начала 2020 года на 21%. По сравнению с прошлым кварталом прирост составил 12%

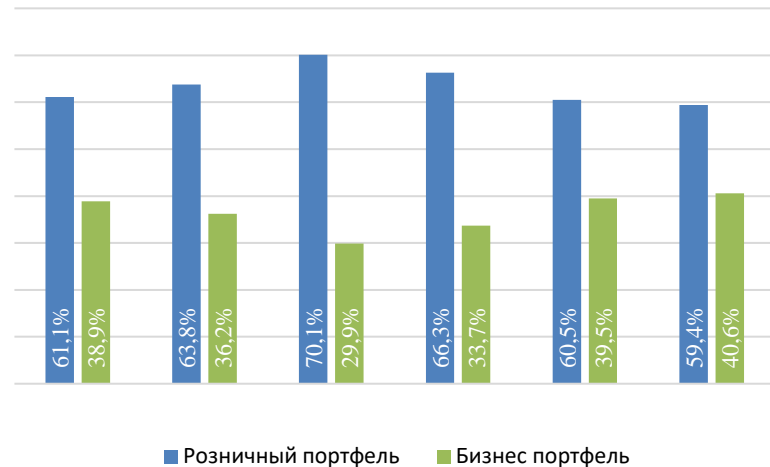
Кредитный портфель МФО - членов АМФОК составляет 303,4 млрд. тенге или 85% от кредитного портфеля всего сектора



СТРУКТУРА И ПРИРОСТ ССУДНОГО ПОРТФЕЛЯ



	1Q2019	2Q2019	3Q2019	4Q2019	1Q2020	2Q2020
%	100,0%	100,0%	100,0%	100,0%	100,0%	100,0%
Розничный портфель	61,1%	63,8%	70,1%	66,3%	60,5%	59,4%
NPL (90+)	4,5%	4,4%	3,9%	4,9%	7,9%	4,8%
NPL (30+)	6,2%	6,0%	5,7%	7,0%	9,6%	6,8%
Бизнес портфель	38,9%	36,2%	29,9%	33,7%	39,5%	40,6%
NPL (90+)	2,6%	3,0%	3,4%	3,2%	3,3%	1,3%
NPL (30+)	4,2%	4,3%	5,3%	4,9%	4,6%	1,7%



По итогам второго квартала 2020 года в структуре ссудного портфеля 59,4% (174,3 млрд. тг.) занимают займы физическим лицам (розница) и 40,6% (119,3 млрд. тг.) – займы юридическим лицам (бизнес).

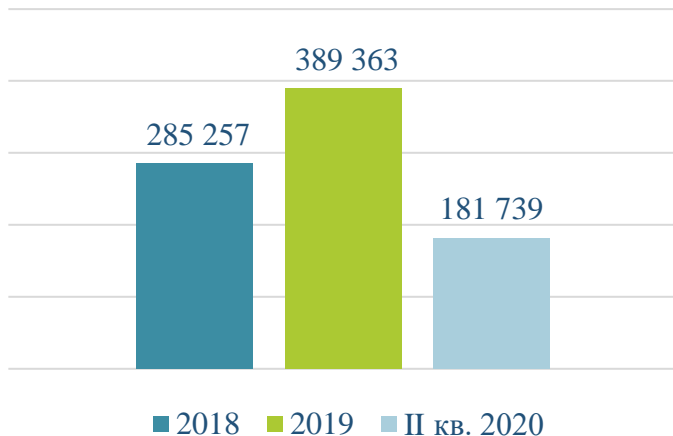
С начала года розничный портфель вырос на 10%, а бизнес-портфель увеличился на 22%. На протяжении года средний квартальный прирост составляет 6% и 7% для розницы и бизнеса соответственно.

Сумма и количество выданных микрокредитов

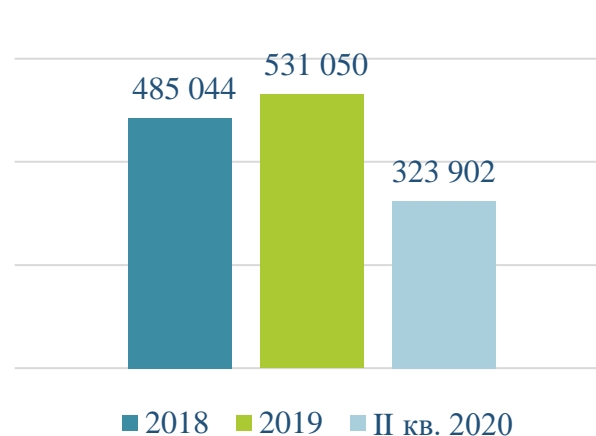
По итогам первого полугодия 2020 года сумма выданных микрокредитов составила 181 млрд. тенге

За первое полугодие 2020 года было выдано 323 902 микрокредита. В разрезе квартальных периодов количество выданных микрокредитов уменьшилось на 23% за первый квартал 2020 года было выдано 183 382 микрокредита, за второй квартал 140 520

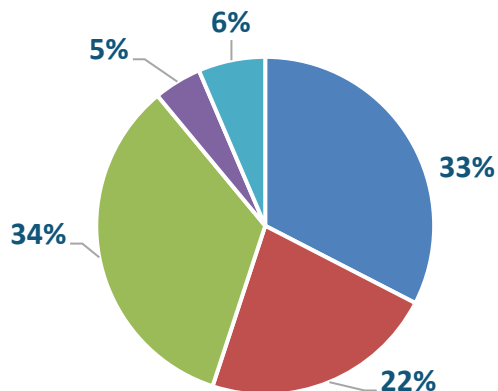
Сумма выданных кредитов



Количество выданных кредитов

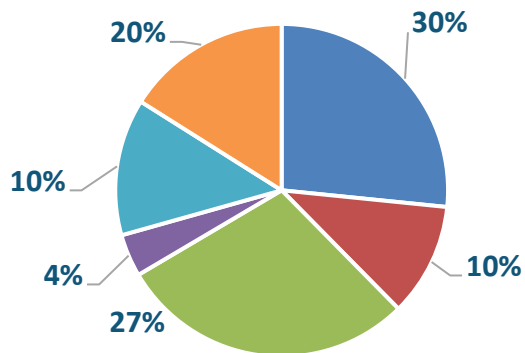


Уставный капитал МФО на 01 июля 2020 года



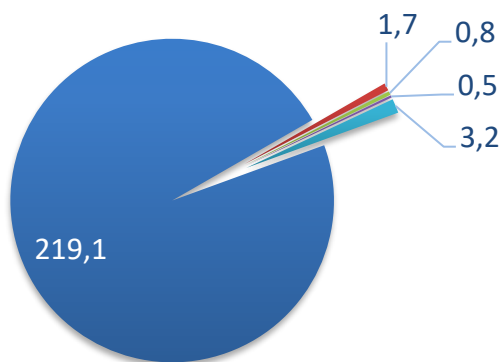
- До 50 млн. тенге - 41% (71 МФО)
- От 50 млн. до 100 млн. тенге - 22% (49 МФО)
- От 100 млн. до 500 млн. тенге - 28% (74 МФО)
- От 500 млн. до 1 млрд. тенге - 3% (10 МФО)
- Более 1 млрд. тенге - 6% (14 МФО)

Кредитный портфель МФО на 01 июля 2020 года

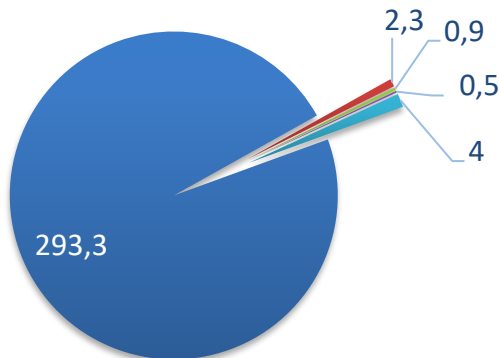


- Равен 0 - 20% (35 МФО)
- До 50 млн. тенге - 30% (58 МФО)
- От 50 млн. до 100 млн. тенге - 10% (24 МФО)
- От 100 млн. до 500 млн. тенге - 27% (63 МФО)
- От 500 млн. до 1 млрд. тенге - 4% (9 МФО)
- Более 1 млрд. тенге - 10% (29 МФО)

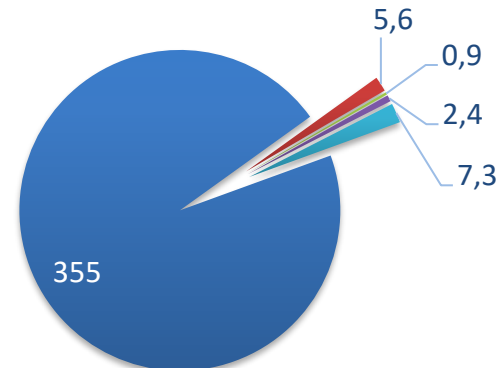
ПРОСРОЧЕННАЯ ЗАДОЛЖЕННОСТЬ МФО ПО ОСНОВНОМУ ДОЛГУ (В МЛРД. ТЕНГЕ)



На 1 января 2019 г.



На 1 января 2020 г.



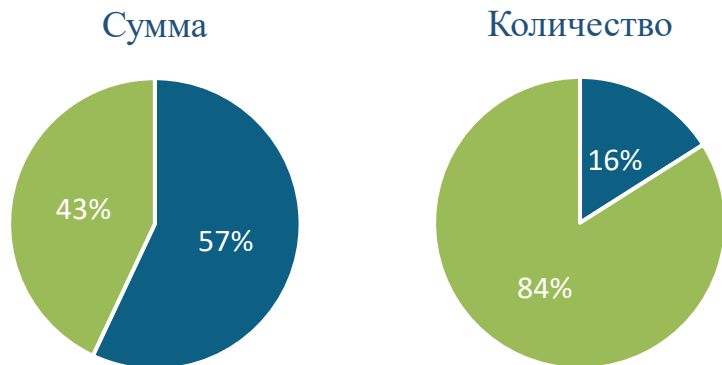
На 1 июля 2020 г.

■ Кредитный портфель
 ■ от 1 до 30 дней
 ■ от 31 до 60 дней
 ■ от 61 до 90 дней
 ■ более 90 дней

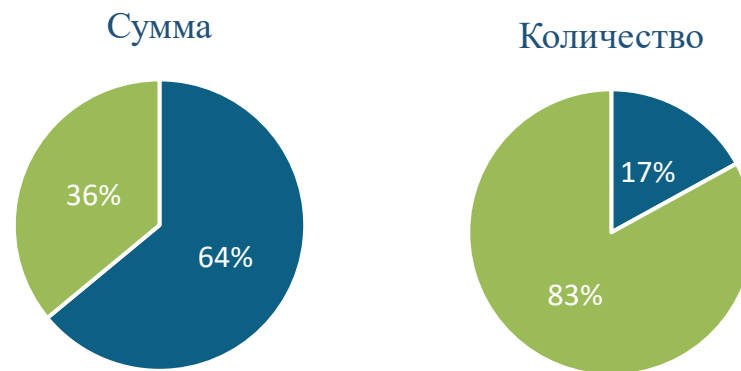
Доля микрокредитов с просроченной задолженностью от 1 до 30 дней составила 5,6%, с начала года доля увеличилась на 2,3%
 Доля микрокредитов с просроченной задолженностью от 31 до 60 дней составила 0,9%, с начала года доля не изменилась
 Доля микрокредитов с просроченной задолженностью от 61 до 90 дней составила 2,4%, с начала года доля увеличилась на 1,9%
 Доля микрокредитов с просроченной задолженностью свыше 90 дней составила 7,3%, с начала года доля увеличилась на 3,3%

Доля залоговых и беззалоговых микрокредитов

I кв. 2020



II кв. 2020



■ Залоговые ■ Беззалоговые

По сравнению первым кварталом, за второй квартал 2020 года доля суммы залоговых кредитов увеличилась на 7%. Доля количества выданных залоговых микрокредитов уменьшилась на 1%.

ЭФФЕКТИВНОСТЬ ДЕЯТЕЛЬНОСТИ МФО



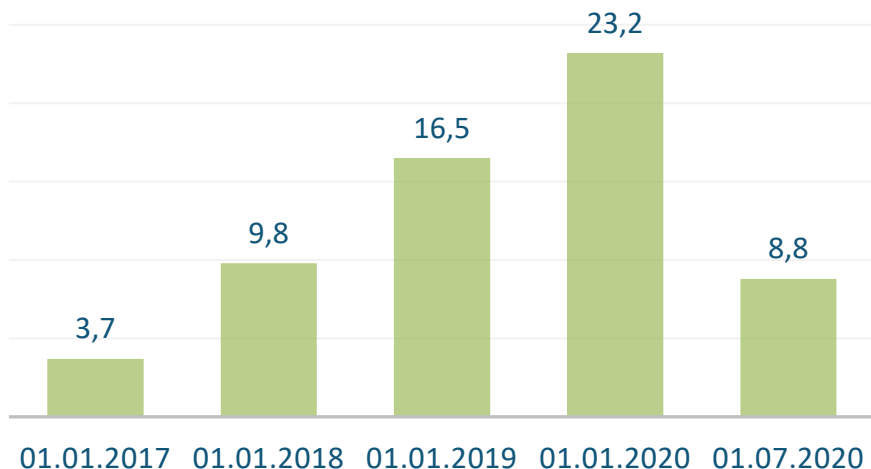
На 1 июля 2020 года по всем МФО Рентабельность активов (ROA) составила 2%

Рентабельность собственного капитала (ROE) - 7%

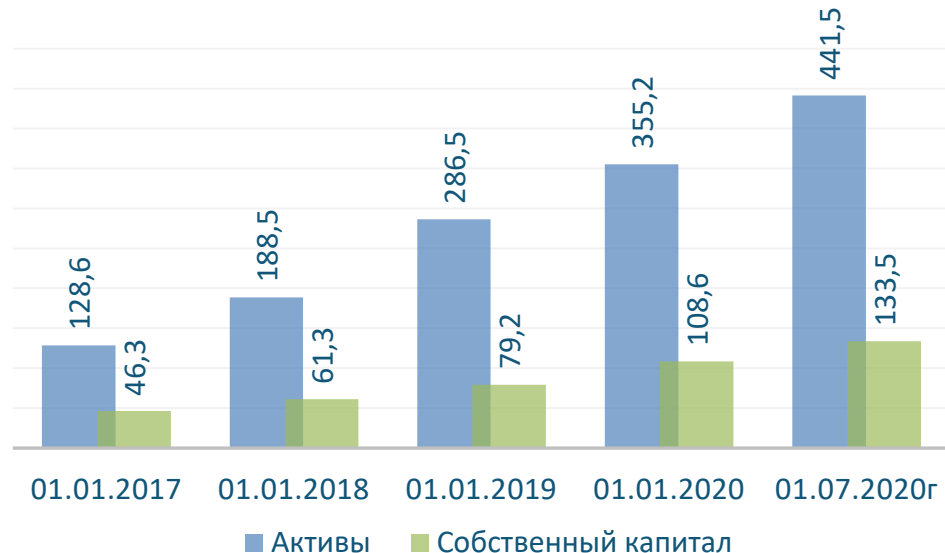
На 1 июля 2020 года чистая прибыль МФО с начала 2020 года составила 8,8 млрд.тг.

Собственный капитал и активы МФО на 1 июля 2020 года составляют 133,5 и 441,5 млрд.тг

Чистая прибыль (убыток) МФО (в млрд. тенге)

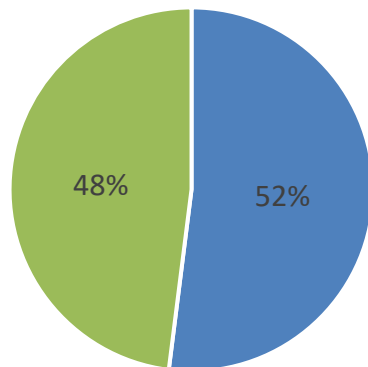


Собственный капитал и активы МФО (в млрд. тенге)



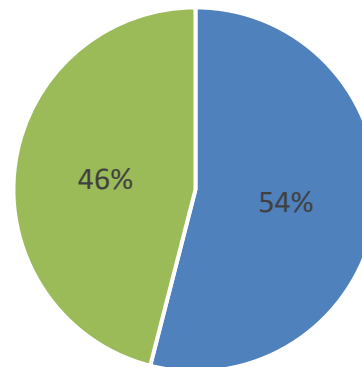
ГЕНДЕРНАЯ СТРУКТУРА ВЫДАЧ

Сумма выданных кредитов



■ Женщины ■ Мужчины

Количество выданных кредитов

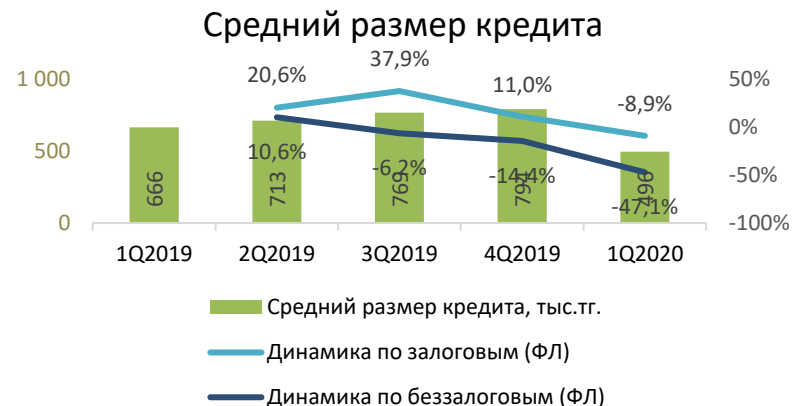


■ Женщины ■ Мужчины

Доля выданных микрокредитов женщинам в сумме составляет 52%, с начала года данный показатель уменьшился на 4%, в количественном выражении доля уменьшилась на 10%

Средний размер микрокредита

	1Q2019	2Q2019	3Q2019	4Q2019	1Q2020
в тыс.тг.	666	713	769	794	496
Субъекты					
Физические лица и ИП	660	705	759	784	483
Физические лица	577	638	696	758	359
Розничные кредиты ИП	1 576	1 636	1 678	1 778	861
ИП	750	783	818	726	790
Юридические лица	6 568	6 967	7 485	7 980	11 461
Виды обеспечения					
Залоговые	12 985	13 885	16 549	17 563	20 814
Беззалоговые	6 832	8 965	5 753	6 638	7 530



Средний размер выданного займа в первом квартале 2020 года существенно снизился – на 37,5%, составив 496 тыс.тг. Снижение показателя определяется займами физическим лицам – снижение на 52,6%, а также розничными займами индивидуальным предпринимателям – снижение 51,6%. В совокупности данные виды займов составляют 76% в структуре выданных МФО займов в первом квартале 2020 года.

На графике показана динамика среднего размера выданных займов, которая отражает снижение по беззалоговым займам физическим лицам на 47,1%. Средний размер выданного займа с залогом также сократился – на 8,9%. В комплексе с параметрами роста количества выданных кредитов сокращение среднего размера выданных займов указывает на качественный характер произошедших в первом квартале изменений на рынке МФО: в условиях кризисной ситуации, МФО значительно нарастили клиентскую базу за счет небольших беззалоговых кредитов.