



**Информация о состоянии сектора
микрокредитования в Республике Казахстан по
итогам I квартала 2020 года**

**Информация подготовлена АМФОК на основании данных Первого Кредитного
Бюро и Агентства по регулированию и развитию финансового рынка РК**

<http://finreg.kz/>

По состоянию на 01.04.2020 г.

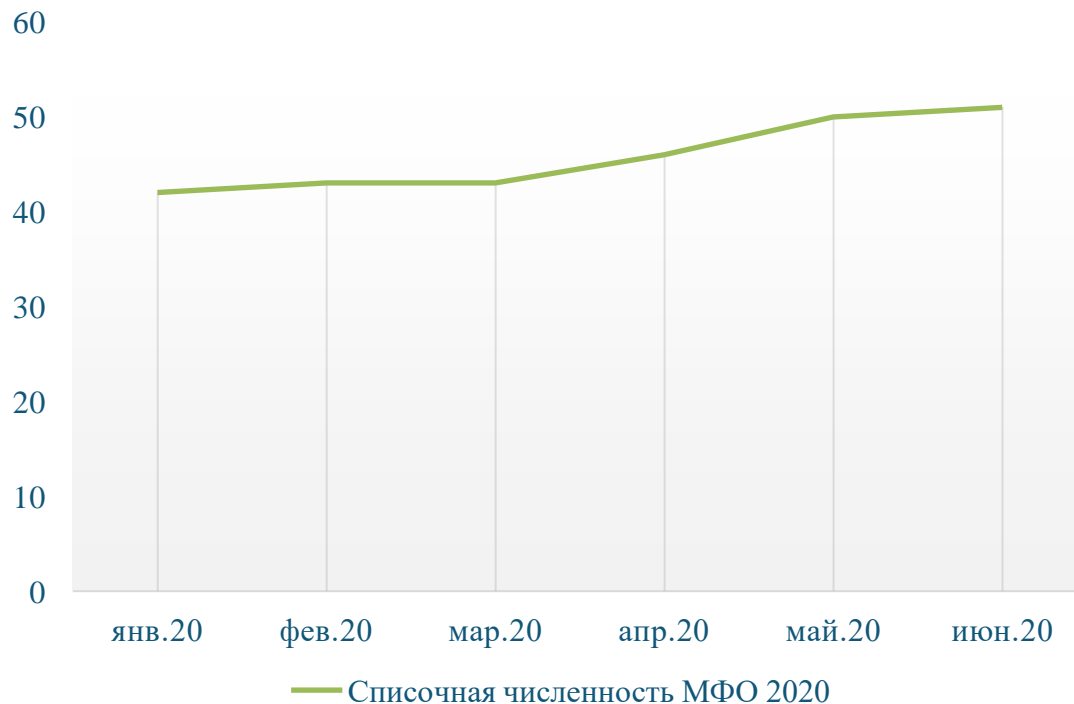
ОБЩАЯ ИНФОРМАЦИЯ О СЕКТОРЕ МФО

По состоянию на апрель 2020 г. в реестре АФР зарегистрировано 205 действующих МФО. С начала года в реестр вступили 6 МФО. С начала 2020 года количество действующих МФО увеличилось на 3,5%.

Кредитный портфель МФО за I квартал 2020 года по данным «Агентства по регулированию и развитию финансового рынка РК» 316 млрд. тенге, портфель увеличился с начала года на 8%.

Членами АМФОК являются 46 МФО и 6 ассоциированных члена: ТОО «Qaryzzaim», ТОО «Swiss Capital», ТОО «Первое Кредитное Бюро», АО «Фонд Развития Предпринимательства «Даму», ТОО «Smart Pay» ОЮЛ «Казахстанская Ассоциация ФинТех»

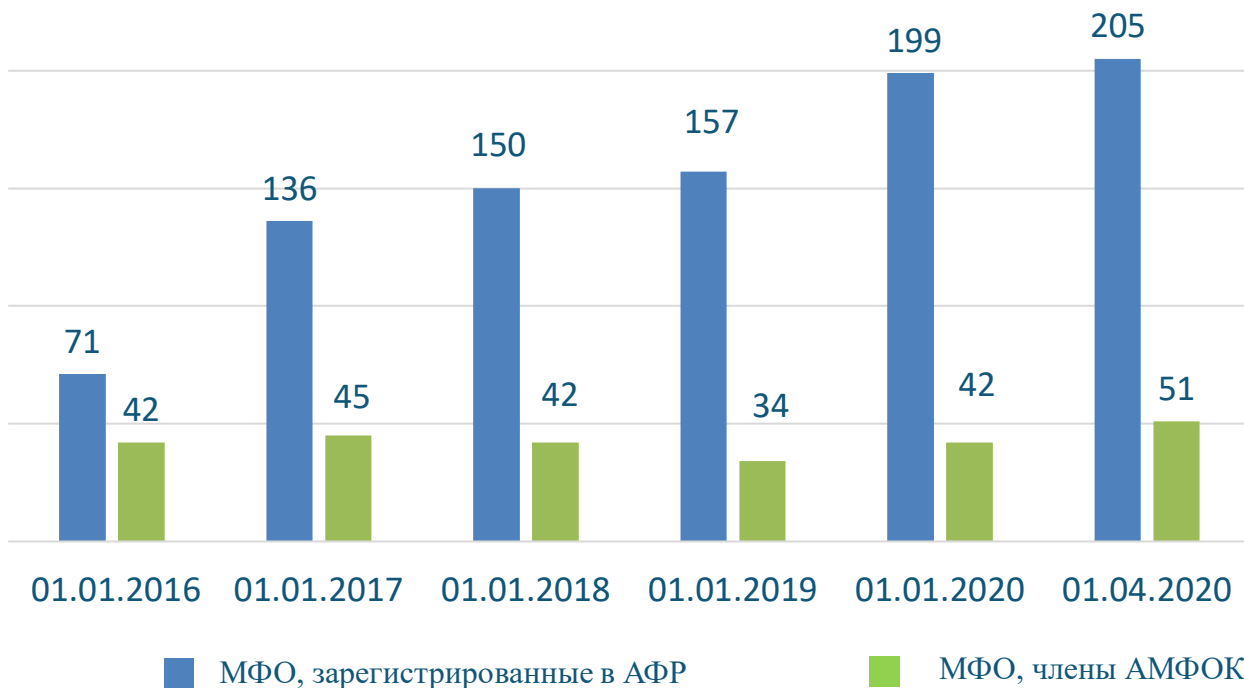
СПИСОК МФО ВСТУПИВШИХ В АМФОК В 2020



Список прибывших 2020 - 10:

- ОЮЛ «Казахстанская Ассоциация ФинТех»
- ТОО «МФО «ФинПомощь»
- ТОО «МФО «Centr Zaima»
- ТОО «МФО «Бакыт К»
- ТОО «МФО «Дом Кредитов»
- ТОО «МФО «Восток кредит 24»
- ТОО «МФО «Эверест Финанс»
- ТОО «МФО «Е-Финанс»
- ТОО «МФО «КазАкша»
- ТОО «МФО «Fast Cash»

ДИНАМИКА ИЗМЕНЕНИЯ ЧИСЛЕННОСТИ МФО



С начала 2020 года количество действующих МФО, зарегистрированных в реестре АФР увеличилось на 6 единиц.

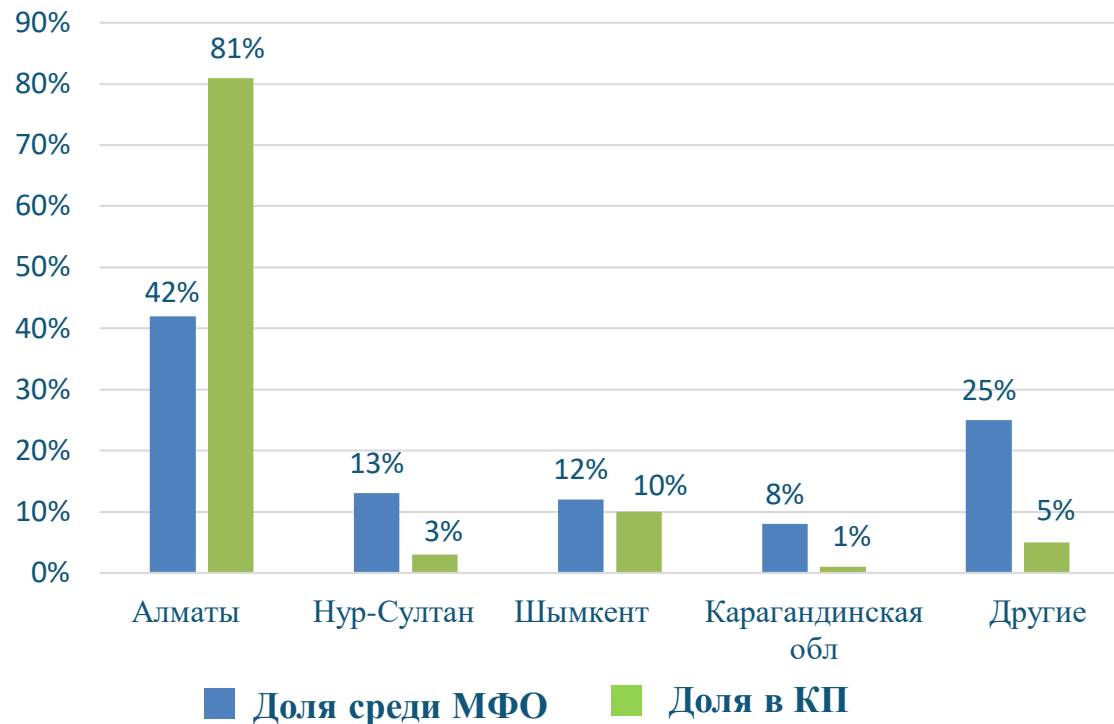
КАРТА РАСПРЕДЕЛЕНИЯ МФО



Всего МФО в реестре АФР	242
Действующие МФО	205
Вышли из реестра (с начала 2020 г.)	1

***На основании данных АФР

ДЕЯТЕЛЬНОСТЬ МФО В РАЗРЕЗЕ РЕГИОНОВ



Наибольшее количество МФО (42% от общей численности) зарегистрировано в г. Алматы. На них приходится 81% от общего кредитного портфеля (КП) всех МФО. При этом, ряд МФО имеют филиалы в других регионах.

13% МФО зарегистрировано в г. Нур-Султан, доля в КП 3%.

12% МФО зарегистрировано в г. Шымкент и их доля в КП 10%

8% МФО зарегистрировано в Карагандинской области, доля в КП 1%

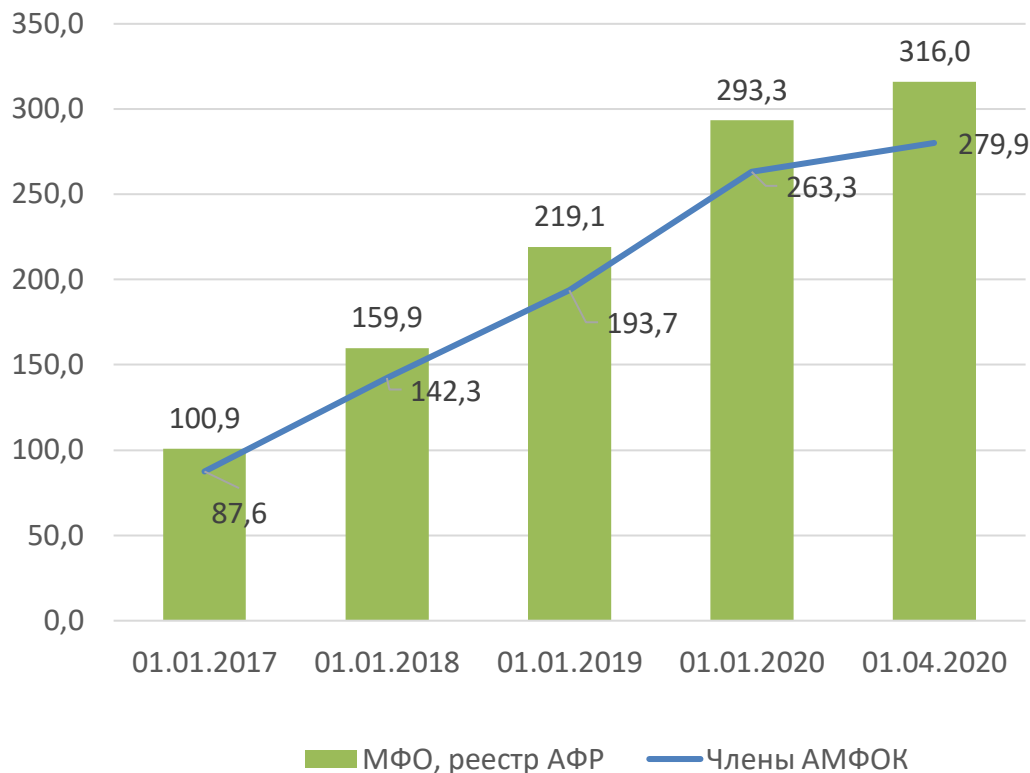
25% МФО зарегистрировано в других областях и их доля в КП 5%

Кредитный портфель на отчетную дату за вычетом резервов на обесценение (в млрд. тенге)



На 1 апреля 2020 года кредитный портфель МФО составил 316 млрд. тенге, увеличившись с начала 2020 года на 8%

Кредитный портфель МФО - членов АМФОК составляет 279,9 млрд. тенге или 89% от кредитного портфеля всего сектора



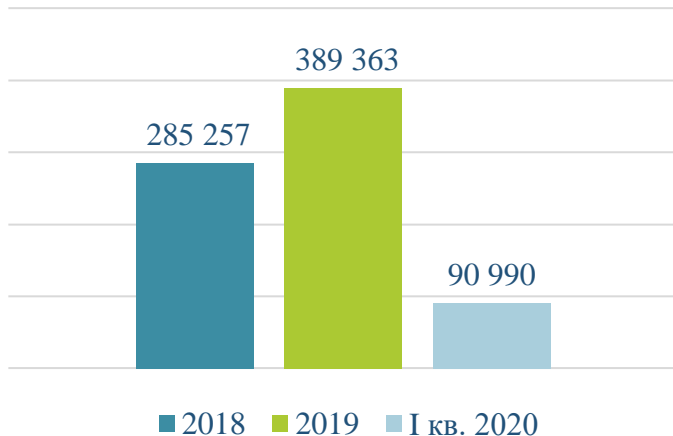
***На основании данных АФР

Сумма и количество выданных микрокредитов

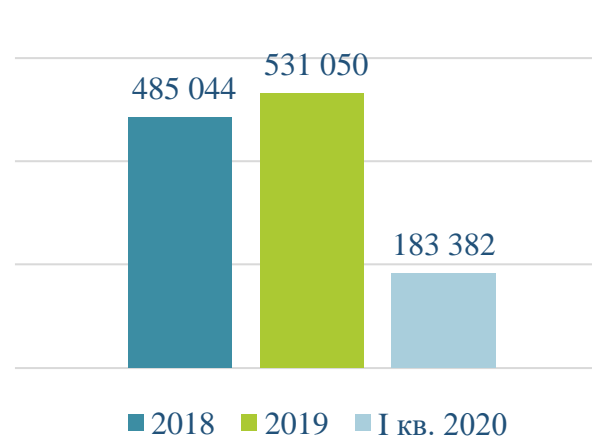
По итогам первого квартала 2020 год сумма выданных микрокредитов достигла показателя в 90 990 млрд.тг.

За 2019 год было выдано 183 382 микрокредитов.

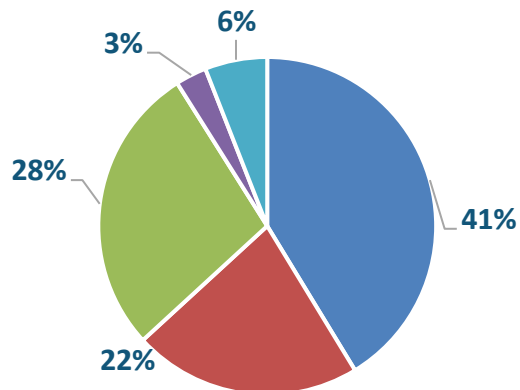
Сумма выданных кредитов



Количество выданных кредитов

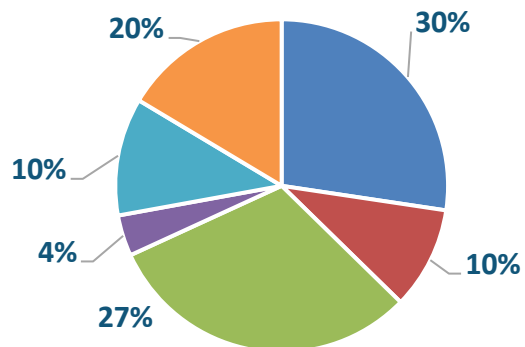


Уставный капитал МФО на 01 апреля 2020 года



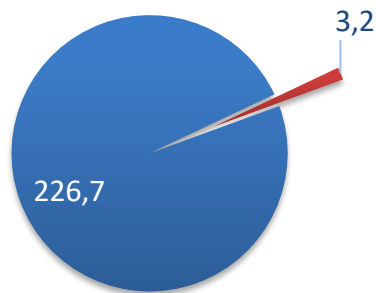
- До 50 млн. тенге - 41% (83 МФО)
- От 50 млн. до 100 млн. тенге - 22% (44 МФО)
- От 100 млн. до 500 млн. тенге - 28% (56 МФО)
- От 500 млн. до 1 млрд. тенге - 3% (6 МФО)
- Более 1 млрд. тенге - 6% (12 МФО)

Кредитный портфель МФО на 01 апреля 2020 года

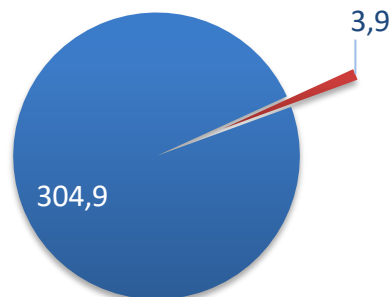


- Равен 0 - 20% (33 МФО)
- До 50 млн. тенге - 30% (55 МФО)
- От 50 млн. до 100 млн. тенге - 10% (20 МФО)
- От 100 млн. до 500 млн. тенге - 27% (62 МФО)
- От 500 млн. до 1 млрд. тенге - 4% (8 МФО)
- Более 1 млрд. тенге - 10% (23 МФО)

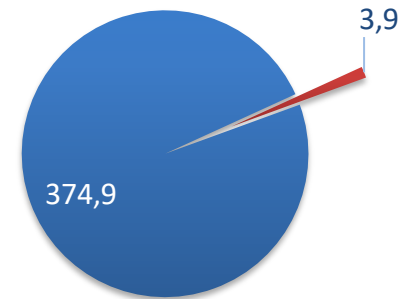
ПРОСРОЧЕННАЯ ЗАДОЛЖЕННОСТЬ МФО ПО ОСНОВНОМУ ДОЛГУ (В МЛРД. ТЕНГЕ)



На 1 января 2019 г.



На 1 января 2020 г.



На 1 апреля 2020 г.



Всего микрокредитов

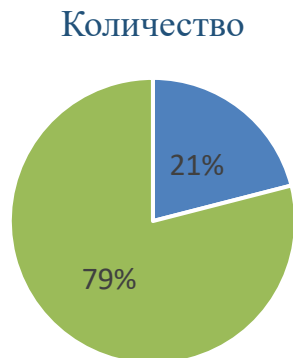
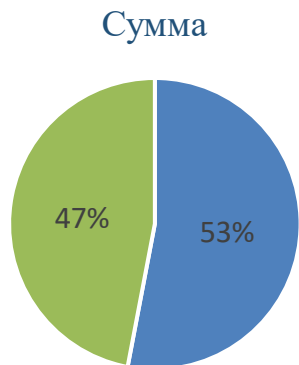


Задолженность
свыше 90 дней

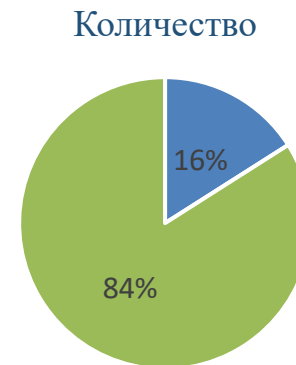
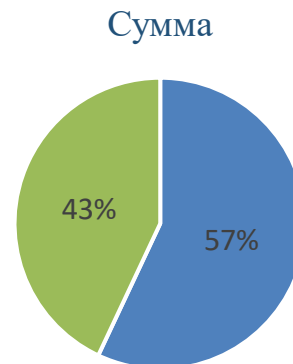
Доля микрокредитов с просроченной задолженностью свыше 90 дней на 1 апреля 2020 года составила 3,9%, с начала года доля не изменилась, по сравнению с аналогичным периодом 2019 года, доля увеличилась на 0,3%

Доля залоговых и беззалоговых микрокредитов

2019



I кв. 2020



■ Залоговые ■ Беззалоговые

По сравнению 2019 годом, в 2020 году доля суммы залоговых кредитов уменьшилась на 4%
Доля количества выданных залоговых микрокредитов уменьшилась на 5%

ЭФФЕКТИВНОСТЬ ДЕЯТЕЛЬНОСТИ МФО



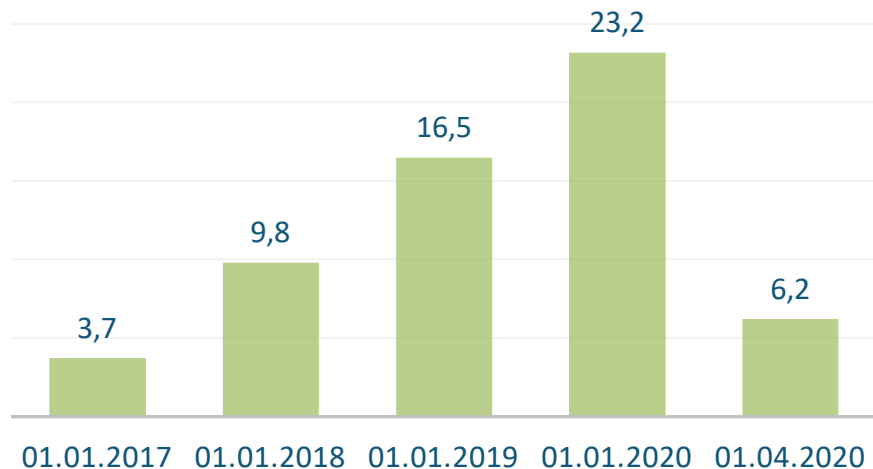
На 1 апреля 2020 года по всем МФО Рентабельность активов (ROA) составила 9,8%

Рентабельность собственного капитала (ROE) - 21%

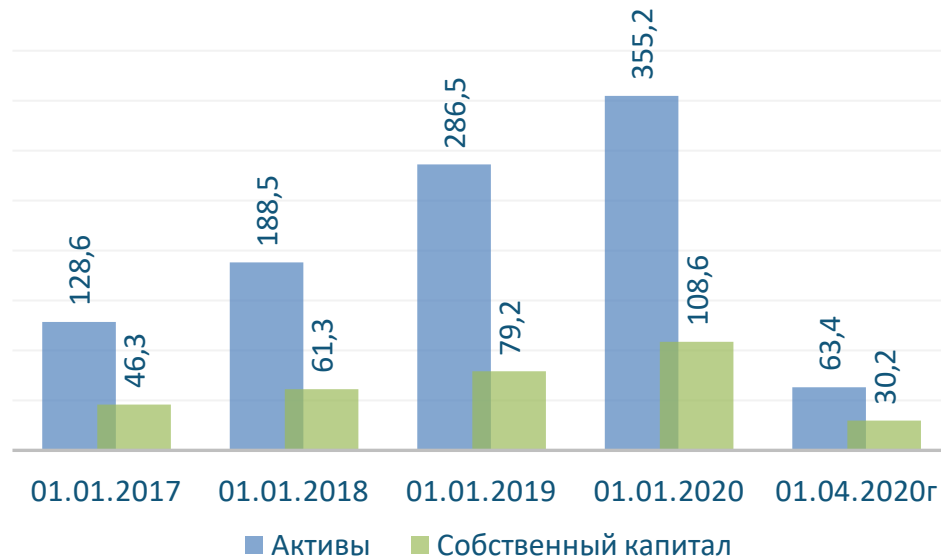
На 1 апреля 2020 года чистая прибыль МФО с начала 2019 года составила 23,2 млрд.тг.

Собственный капитал и активы МФО на 1 апреля 2020 года составляют 30,2 и 63,3 млрд.тг

Чистая прибыль (убыток) МФО (в млрд. тенге)

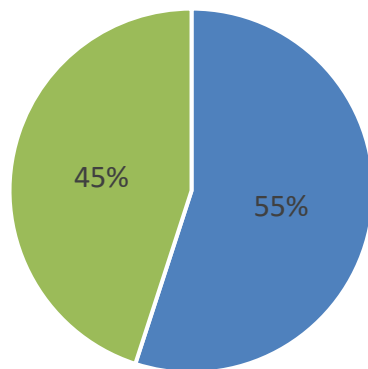


Собственный капитал и активы МФО (в млрд. тенге)



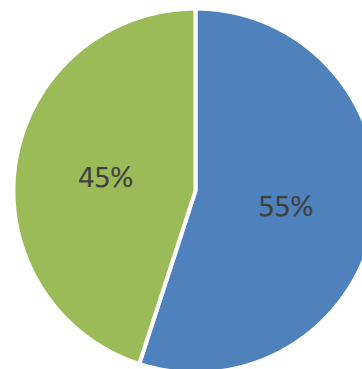
Гендерная структура выдач за I квартал 2020

Сумма выданных кредитов



■ Женщины ■ Мужчины

Количество выданных кредитов



■ Женщины ■ Мужчины

Доля выданных микрокредитов женщинам в сумме составляет 55%, с начала года данный показатель не изменился, в количественном выражении доля уменьшилась на 7%