



Информация о состоянии микрофинансового сектора в Республике Казахстан по итогам 2021 года

Информация подготовлена АМФОК на основании данных Первого кредитного бюро, Агентства РК по регулированию и развитию финансового рынка, Национального Банка РК: <http://finreg.kz/>,
<https://nationalbank.kz/kz>

По состоянию на 01.01.2022 г.

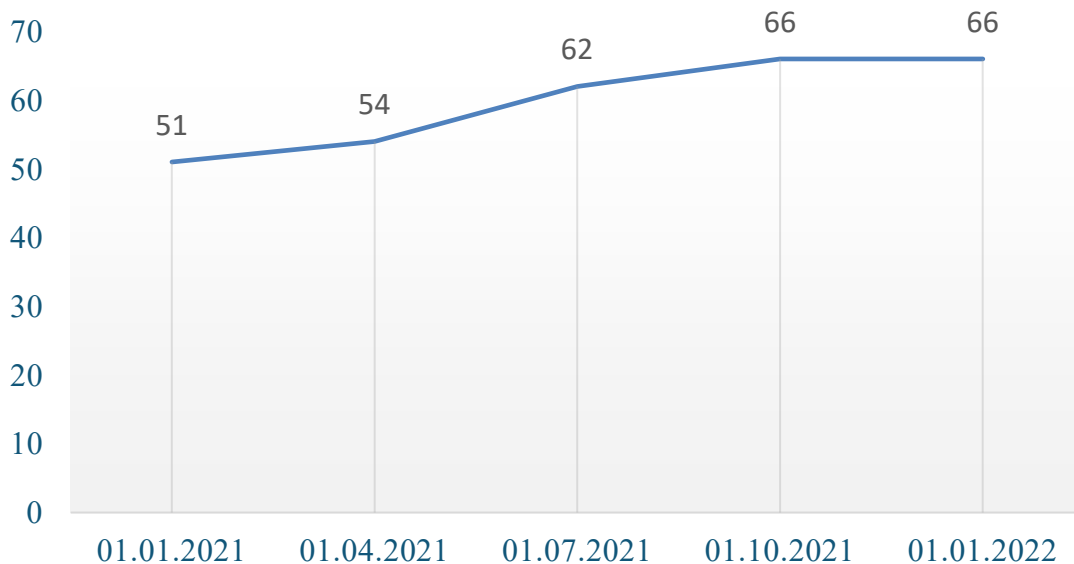
По состоянию на **1 января 2022 года** в реестре Агентства РК по регулированию и развитию финансового рынка (АРРФР) зарегистрировано **242** МФО получивших лицензию на осуществление микрофинансовой деятельности, с начала года количество увеличилось на **5,7 %**.

Кредитный портфель МФО на 1 января 2022 года по данным Национального Банка Казахстана составил **696,5 млрд. тенге**, портфель увеличился с начала года на **66,6 %**.

На сегодняшний день членами АМФОК являются **66 МФО**, занимающих на рынке микрокредитования долю в размере **86 %** и **4** ассоциированных члена:

- ТОО «Первое Кредитное Бюро»
- АО «Фонд Развития Предпринимательства «Даму»
- ОЮЛ «Казахстанская Ассоциация ФинТех»
- ООО «Дебекс»

Список вступивших в АМФОК за 2021 год

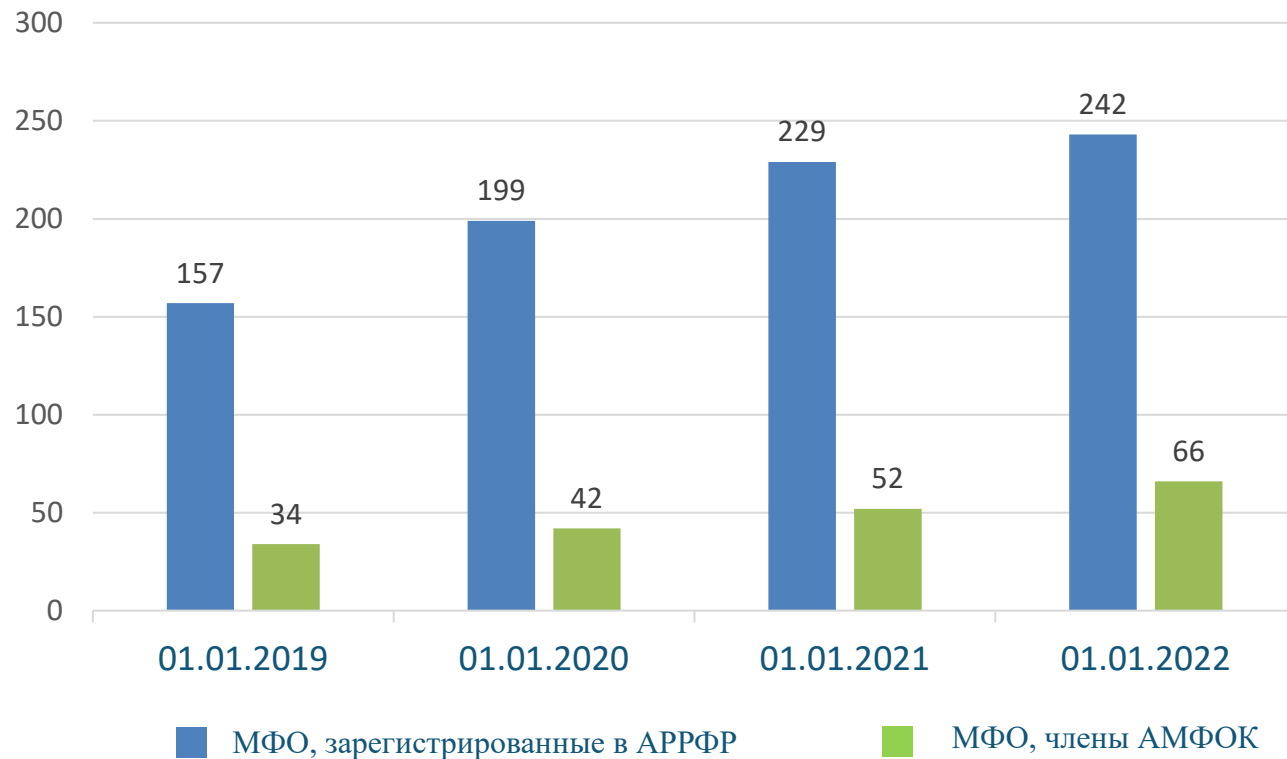


— Списочная численность МФО

Список прибывших в 2021 года:

МФО «Тенга»
МФО «Bravo Business»
МФО «БатысФинанс»
МФО «Ломбардинифинанс»
МФО «Первая Кредитная Компания»
МФО «Робокэш.кз»
МФО «Салем Кредит»
МФО «Sofi Finance»
МФО «Финтехфинанс»
МФО «Lending&financy technologies»
МФО «Orbis Finance»
МФО «Деньги говорят»
МФО «БиЭнКей»
МФО «Batys kapital»
МФО «Akshabar»
МФО «Cash-U»
ООО «Дебекс»
МФО «Инкар&S»
МФО «Credit 365 Kazakhstan»
МФО «Money Cash»
МФО «Payintech»

Динамика изменения численности МФО



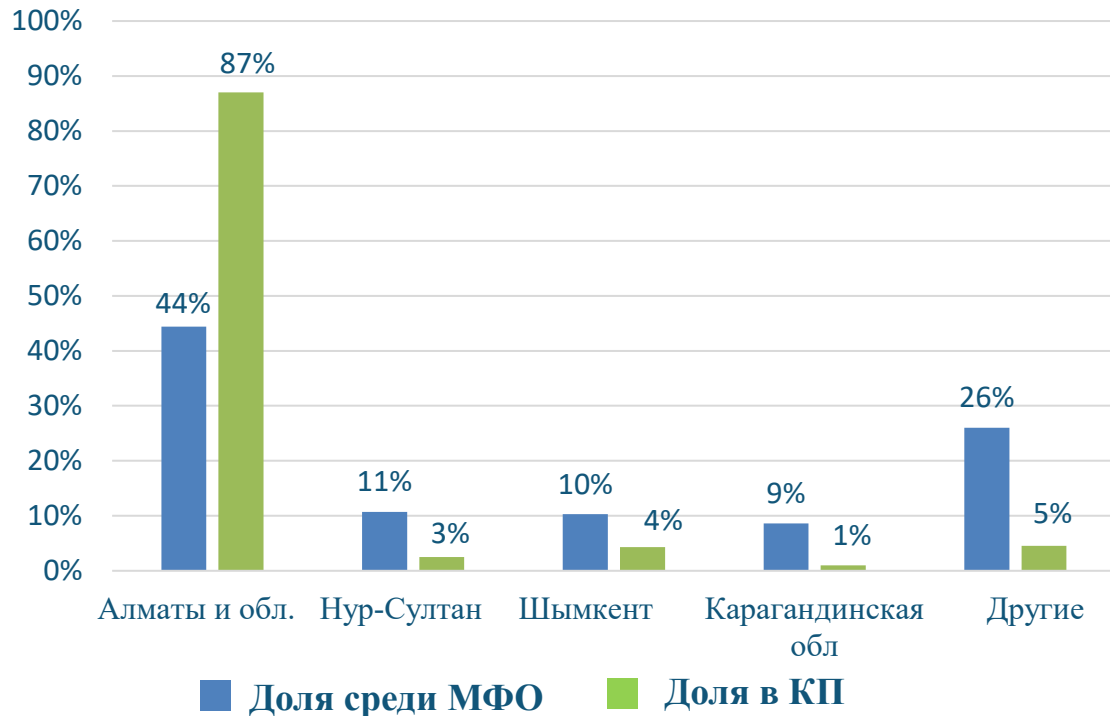
Количество действующих МФО на 1 января 2022 г., получивших лицензию АРРФР – 242 единиц
С начала года количество увеличилось на 5,7 %

Карта распределения МФО



Всего МФО в реестре АРРФР	243
Действующие МФО	237

Деятельность МФО в разрезе регионов



Наибольшее количество МФО, **44,4%** от общей численности, зарегистрировано в Алматы и области.

На них приходится **87%** от общего кредитного портфеля (КП) всех МФО.

10,7% МФО зарегистрировано в г. Нур-Султан, доля в КП **2,5%**.

10,3% МФО зарегистрировано в г. Шымкент и их доля в КП **4,3%**

8,6% МФО зарегистрировано в Карагандинской области, доля в КП **1%**

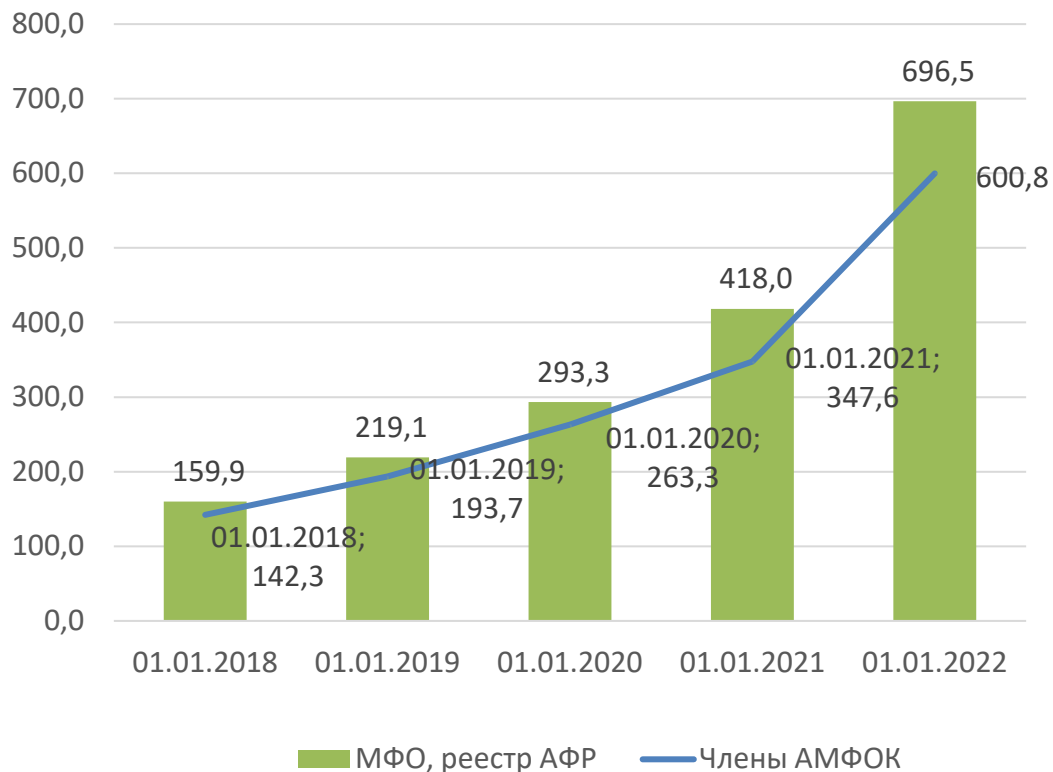
26% МФО зарегистрировано в других областях и их доля в КП **4,5%**

Кредитный портфель на 1 января 2022 года За вычетом резервов на обесценение (в млрд. тенге)

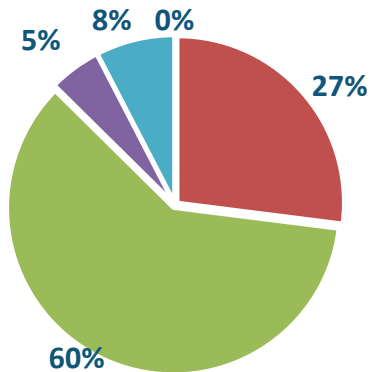


На 1 января 2021 года кредитный портфель МФО составил 696,5 млрд. тенге, увеличившись с начала 2021 года на 66,6%.

Кредитный портфель МФО - членов АМФОК составляет 600,8 млрд. тенге или 86,3% от кредитного портфеля всего сектора

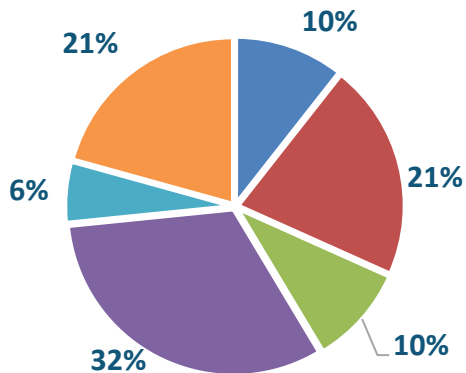


Уставный капитал МФО на 01 января 2022 года



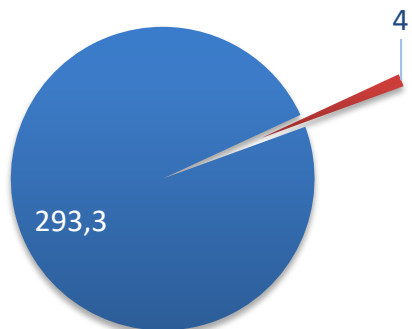
- До 50 млн. тенге - 0% (0 МФО)
- От 50 млн. до 100 млн. тенге - 27% (64 МФО)
- От 100 млн. до 500 млн. тенге – 60,4% (143 МФО)
- От 500 млн. до 1 млрд. тенге – 5% (12 МФО)
- Более 1 млрд. тенге – 7,6% (18 МФО)

Кредитный портфель МФО на 01 января 2022 года

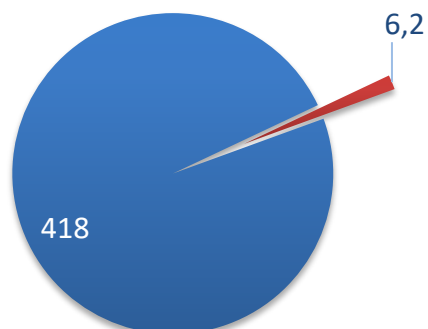


- Равен 0 – 10,6% (25 МФО)
- До 50 млн. тенге – 21,1% (50 МФО)
- От 50 млн. до 100 млн. тенге – 9,7% (23 МФО)
- От 100 млн. до 500 млн. тенге - 32% (76 МФО)
- От 500 млн. до 1 млрд. тенге – 5,9% (14 МФО)
- Более 1 млрд. тенге – 20,7% (49 МФО)

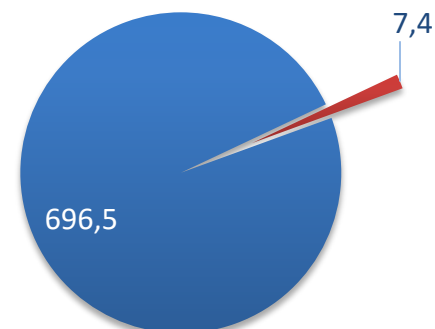
Просроченная задолженность МФО по основному долгу (в млрд. тенге)



На 1 января 2020 г.



На 1 января 2021 г.



На 1 января 2022 г.

■ Кредитный портфель ■ более 90 дней

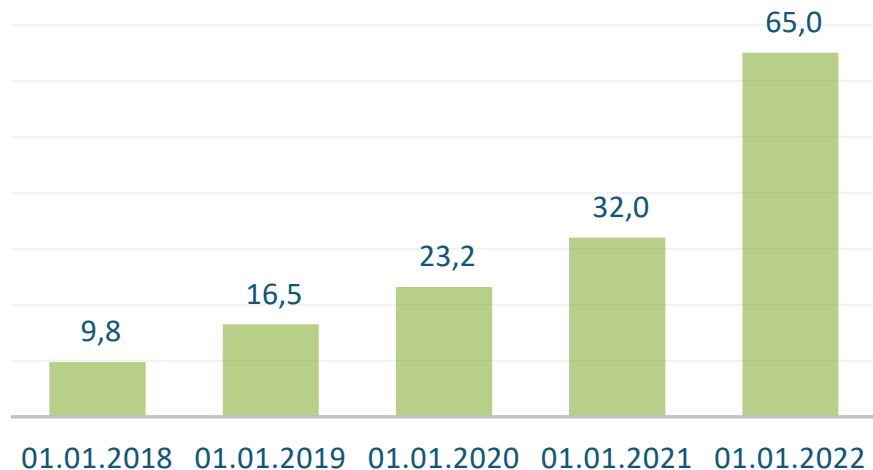
Доля микрокредитов с просроченной задолженностью свыше 90 дней составила 7,4%, с начала года доля увеличилась на 1,2%.

Эффективность деятельности МФО

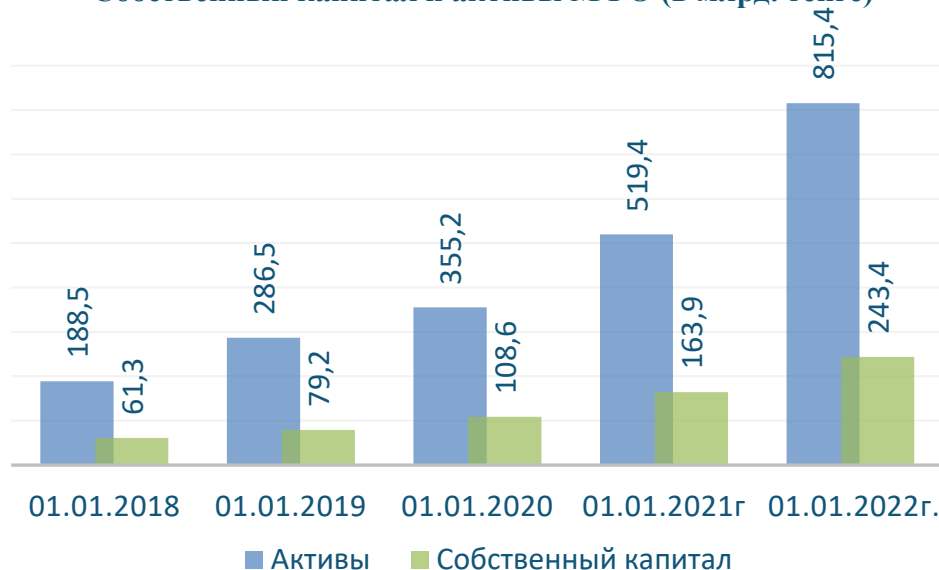


На 1 января 2022 года по всем МФО Рентабельность активов (ROA) составила 8%
Рентабельность собственного капитала (ROE) – 26,7%
На 1 января 2022 года чистая прибыль МФО с начала 2021 года составила 65 млрд. тг.
Собственный капитал и активы МФО на 1 января 2022 года составляют 243,4 и 815,4 млрд. тг.

Чистая прибыль (убыток) МФО (в млрд. тенге)



Собственный капитал и активы МФО (в млрд. тенге)



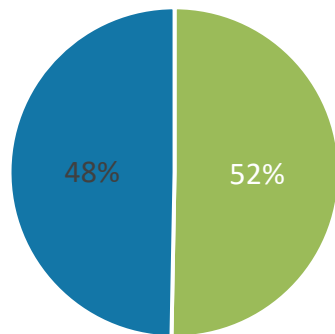
Доля залоговых и беззалоговых микрокредитов



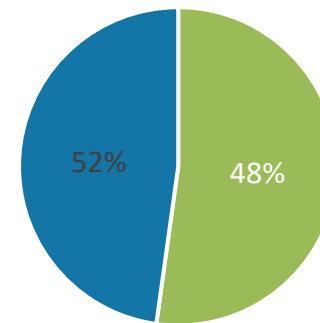
На 1 января 2022 года доля залоговых микрокредитов составила 52% увеличившись с начала года на 15 %

Гендерная структура выдач

Сумма выданных кредитов



Количество выданных кредитов



■ Мужчины

■ Женщины

Доля выданных микрокредитов женщинам по итогам 2021 года в сумме составляет 52%, по сравнению с началом 2021 года, доля увеличилась на 5,5 %

Доля выданных микрокредитов женщинам по итогам 2021 года в количественном выражении составляет 48%, по сравнению с началом 2021 года, доля уменьшилась 0,6%