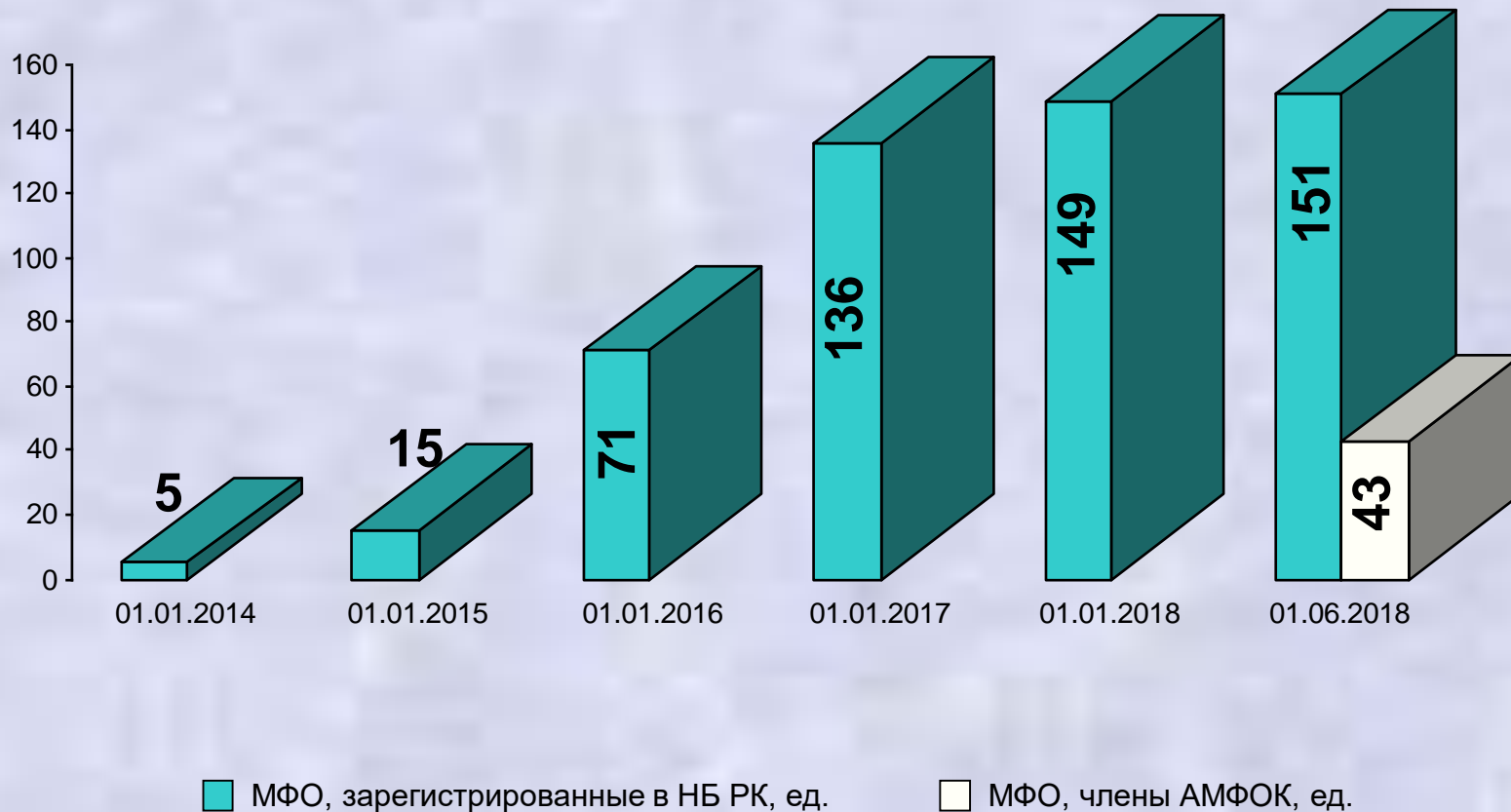




# Информация о состоянии сектора микрокредитования в Республике Казахстан

Информация подготовлена АМФОК в июне 2018 года  
на основании данных Комитета по статистике Министерства  
Национальной Экономики РК <http://www.stat.gov.kz/> (на слайде указано \*) и  
Национального Банка РК <http://www.nationalbank.kz/> (на слайде указано \*\*)

## \*\*Динамика изменения численности МФО



По состоянию на 01 июня 2018 года в реестре НБ РК зарегистрировано 151 действующих МФО

24 МФО вышли из реестра НБ РК

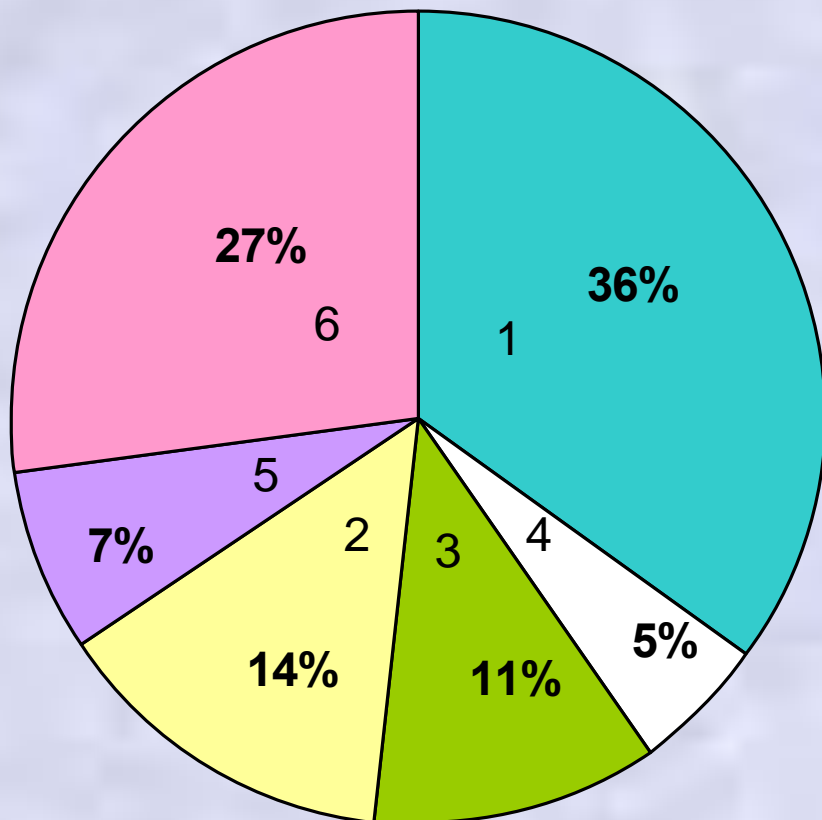
В НБ РК отчитались 149 МФО по состоянию на 01.01.2018г

## \*\*Карта распределения МФО



## \*\*Распределение МФО по областям

По состоянию на 01 июня 2018 года



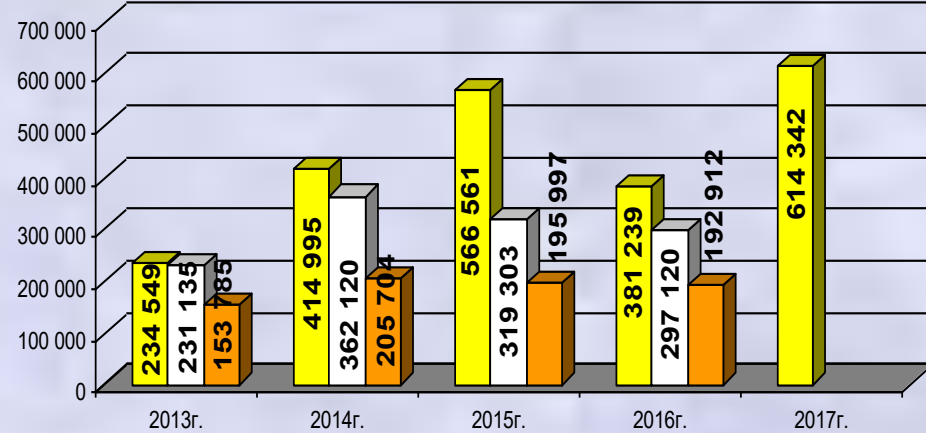
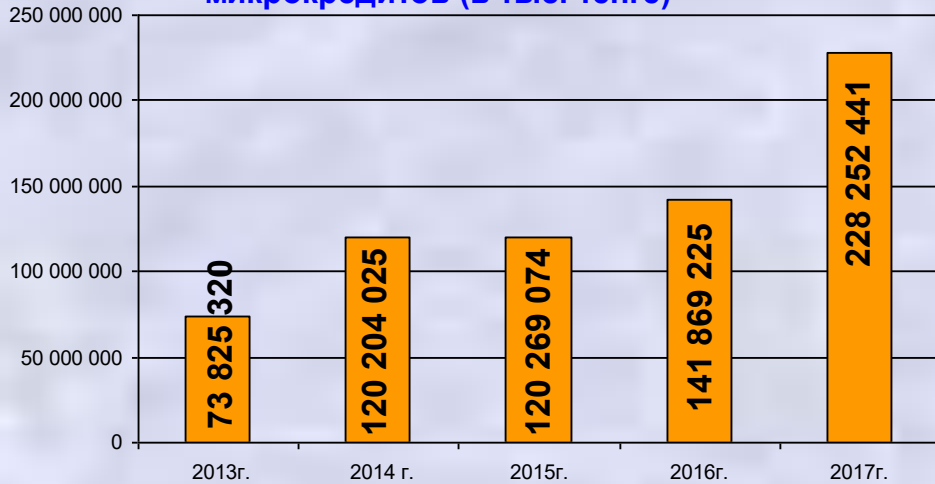
- 1** 36 % МФО зарегистрировано в в г. Алматы
- 2** 14 % МФО зарегистрировано в в Южно-Казахстанской области
- 3** 11 % МФО зарегистрировано в в г. Астана
- 4** 5 % МФО зарегистрировано в в Западно-Казахстанской области
- 5** 7 % МФО зарегистрировано в в Кызылординской области
- 6** 27 % МФО зарегистрировано в в других областях

# Объемы выданных микрокредитов

\*Общая сумма выданных микрокредитов (в тыс. тенге)

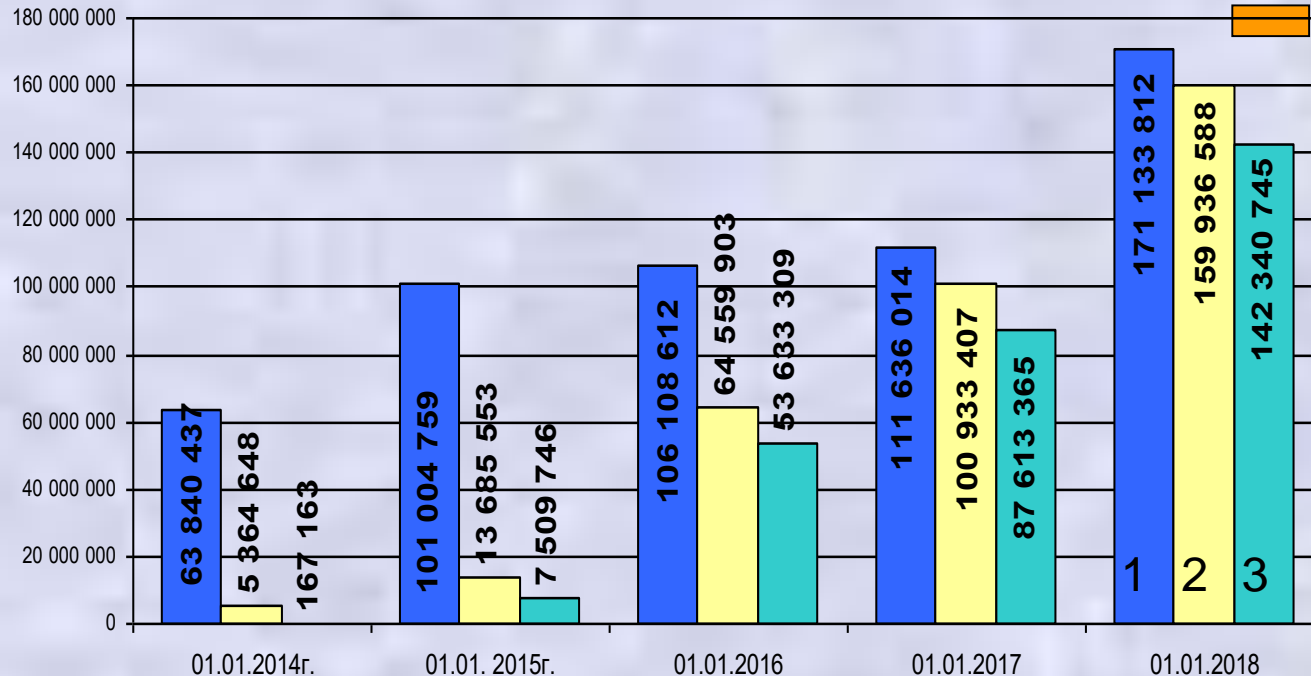
По всему сектору

\*Количество выданных микрокредитов (единиц)



\*\*Кредитный портфель на отчетную дату (в тыс. тенге)

■ Микрокредиты выданные  
■ Из них физические лица (количество заемщиков)  
■ Из них женщин (количество заемщиков)

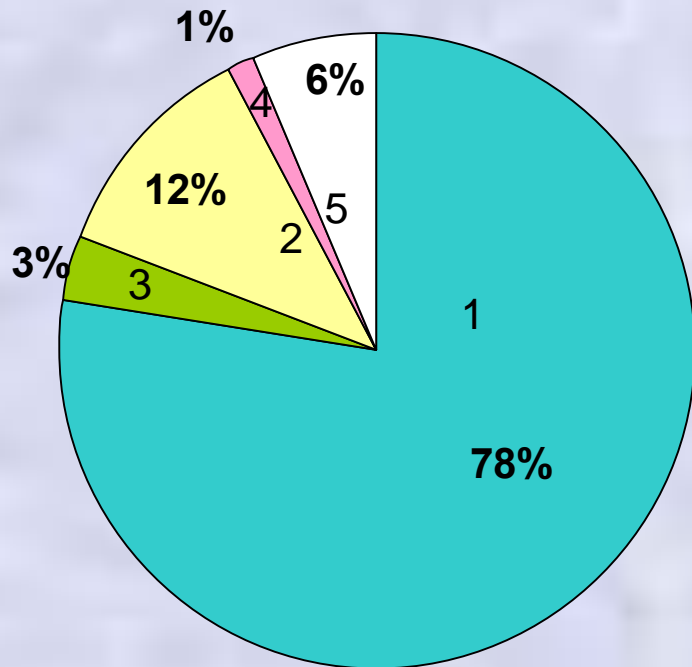


- 1** \*Микрокредитный сектор, КС МНЭ РК, в том числе:
- 2** \*\*МФО, реестр НБ РК (за вычетом резервов на обесценение), в том числе:
- 3** МФО, члены АМФОК, 89%

\*\*76% КП сформировано за счет привлеченных средств

\* Рискový портфель МКО сроком более 30 дней составляет 4% от кредитного портфеля

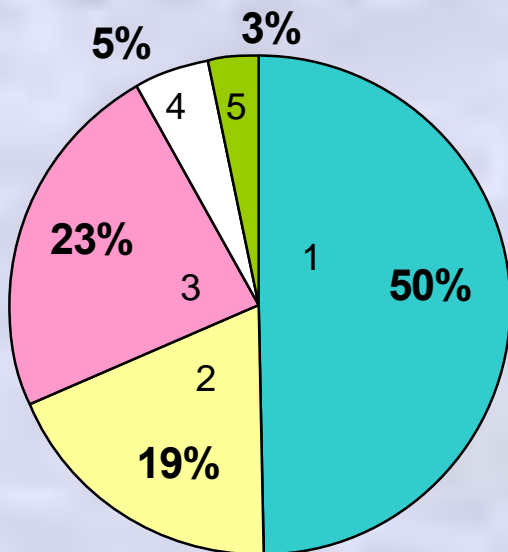
## \*\*Доля кредитного портфеля по областям



- 1** 78 % приходится на МФО, зарегистрированных в г. Алматы
- 2** 12 % приходится на МФО, зарегистрированных в г. ЮКО
- 3** 3 % приходится на МФО, зарегистрированных в г. Астана
- 4** 1 % приходится на МФО, зарегистрированных в г. Кызылорда
- 5** 6 % приходится на МФО, зарегистрированных в других областях

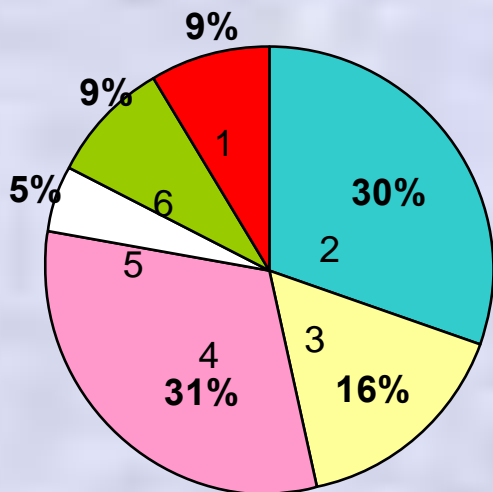
По состоянию на 01 января 2018 года

## \*\*Уставный капитал МФО на 01 января 2018 года



- 1 До 50 млн. тенге (74 МФО)
- 2 От 50 млн. до 100 млн. тенге (28 МФО)
- 3 От 100 млн. до 500 млн. тенге (35 МФО)
- 4 От 500 млн. до 1 млрд. тенге (7 МФО)
- 5 Более 1 млрд. тенге (5 МФО)

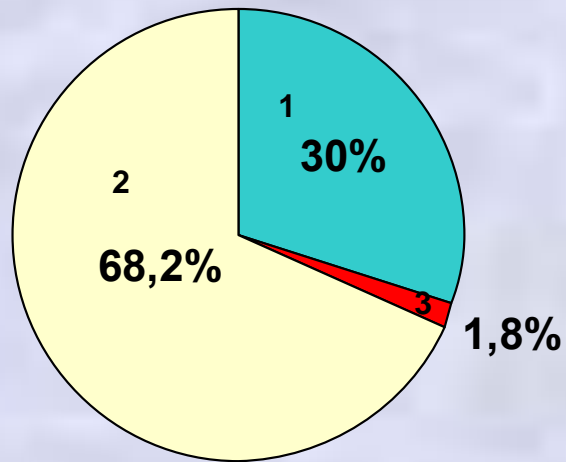
## \*\*Кредитный портфель МФО на 01 января 2018 года



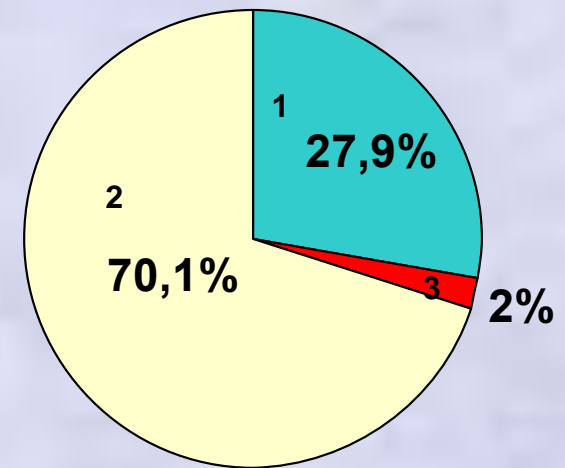
- 1 Кредитный портфель равен 0 (13 МФО)
- 2 До 50 млн. тенге (45 МФО)
- 3 От 50 млн. до 100 млн. тенге (24 МФО)
- 4 От 100 млн. до 500 млн. тенге (47 МФО)
- 5 От 500 млн. до 1 млрд. тенге (7 МФО)
- 6 Более 1 млрд. тенге (13 МФО)

# \*\*Качество ссудного портфеля МФО

По состоянию на 01 января 2017 года



По состоянию на 01 января 2018 года



1 Стандартные

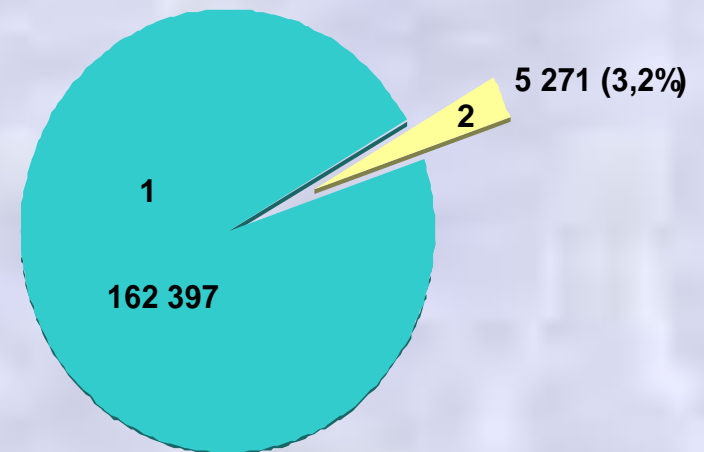
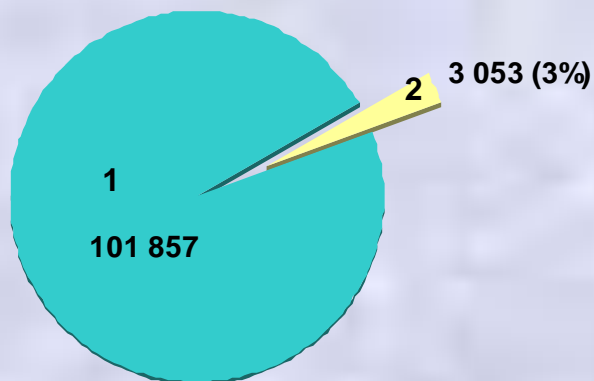
2 Сомнительные

3 Безнадежные

## Провизии, сформированные по ссудному портфелю (в млн. тенге)

1 Кредитный портфель

2 Провизии



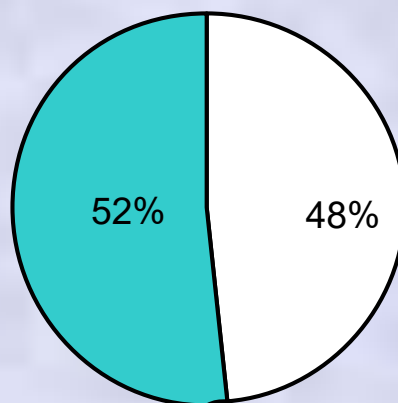
По состоянию на 01 января 2017 года

По состоянию на 01 января 2018 года

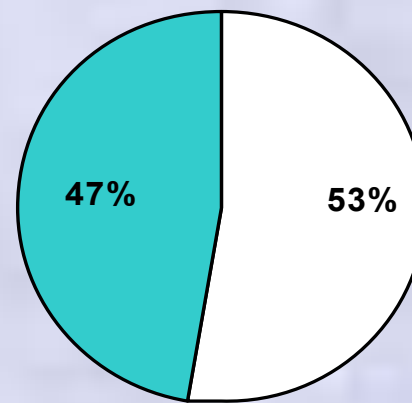


**\*Распределение кредитов, выданных физическим лицам, по целям кредитования (объемы выдач)**

Потребительские цели  
 Предпринимательские цели



2016г.



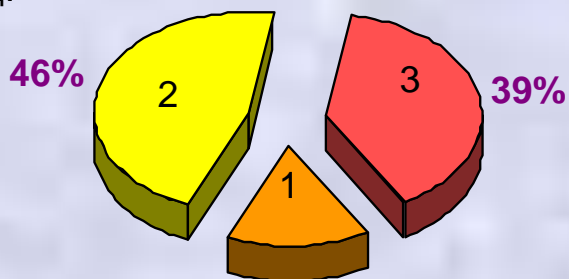
2017г.

99% микрокредитов выдано физическим лицам,

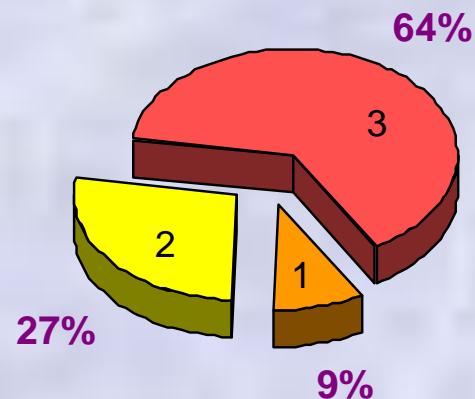
86% займов краткосрочные

**\*Распределение выданных микрокредитов по видам обеспечения (по количеству)**

2016 год.



2017 год.



- 1 Обеспеченные залоговым имуществом
- 2 Обеспеченные гарантией или поручительством
- 3 Без обеспечения

# \*Средневзвешенная ставка вознаграждения

