




АМФОК

АССОЦИАЦИЯ
МИКРОФИНАНСОВЫХ ОРГАНИЗАЦИЙ
КАЗАХСТАНА



Информация о состоянии микрофинансового сектора

Информация подготовлена АМФОК на основании данных Агентства РК по регулированию и развитию финансового рынка, Национального Банка РК: , <https://www.gov.kz/>, <https://nationalbank.kz/kz>

ОБЩАЯ ИНФОРМАЦИЯ О СЕКТОРЕ МФО

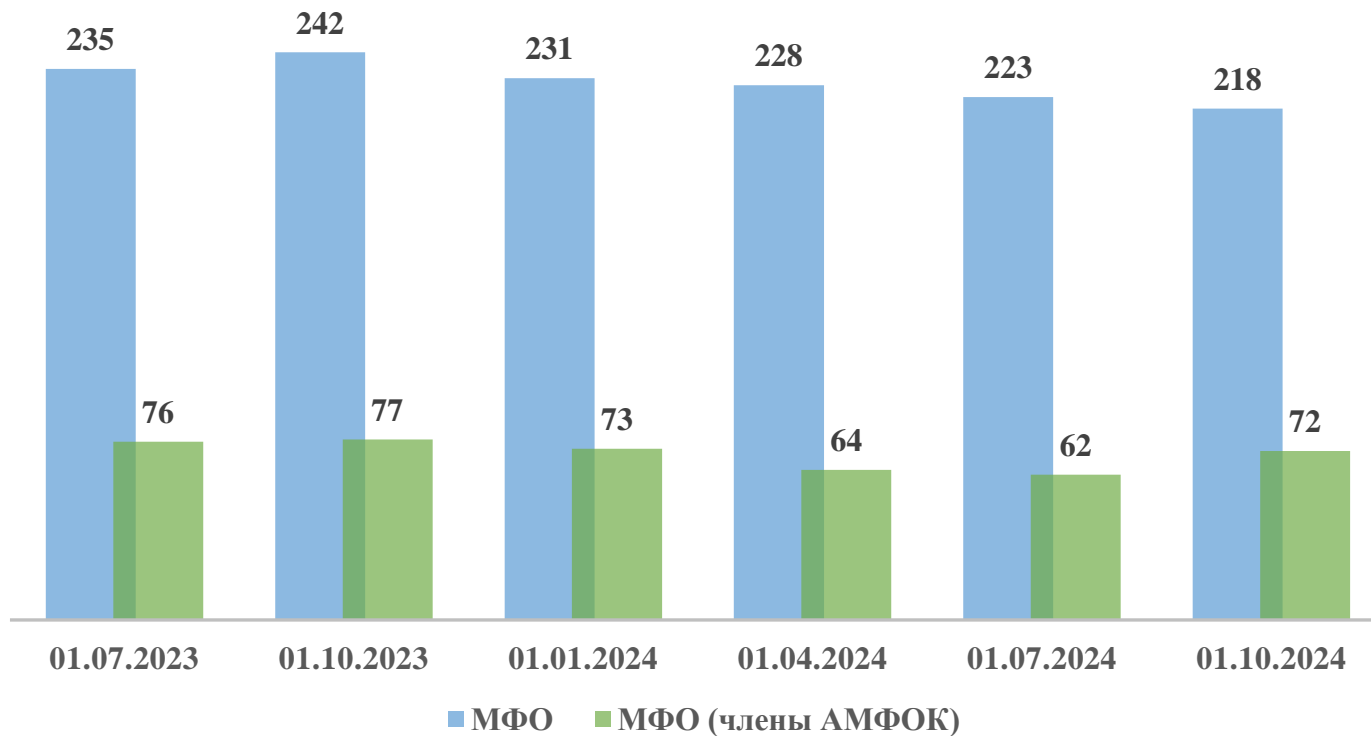
По состоянию на **1 октября 2024** года в реестре Агентства РК по регулированию и развитию финансового рынка (АРРФР) зарегистрировано **220** МФО получивших лицензию на осуществление микрофинансовой деятельности, с начала года количество уменьшилось на 11.

Кредитный портфель МФО на **1 октября 2024** года по данным Национального Банка Казахстана составил **1440** млрд. тенге, портфель увеличился с начала года на **3,75%**.

На сегодняшний день членами АМФОК являются **64 МФО**, занимающих на рынке микрокредитования долю в размере **88 %** и **8** ассоциированных члена:

- АО «Фонд Развития Предпринимательства «Даму»
- АО «Казпочта»
- ТОО «Первое кредитное бюро»
- ООО Дебекс
- ОЮЛ «Ассоциация компаний по кредитованию под залог автотранспортных средств» (ТасКредит)
- ТОО «Cybernet (Кибернет)»
- ТОО «Soft Creation»
- ТОО «Biometric»

Список вступивших в АМФОК за 2024 год



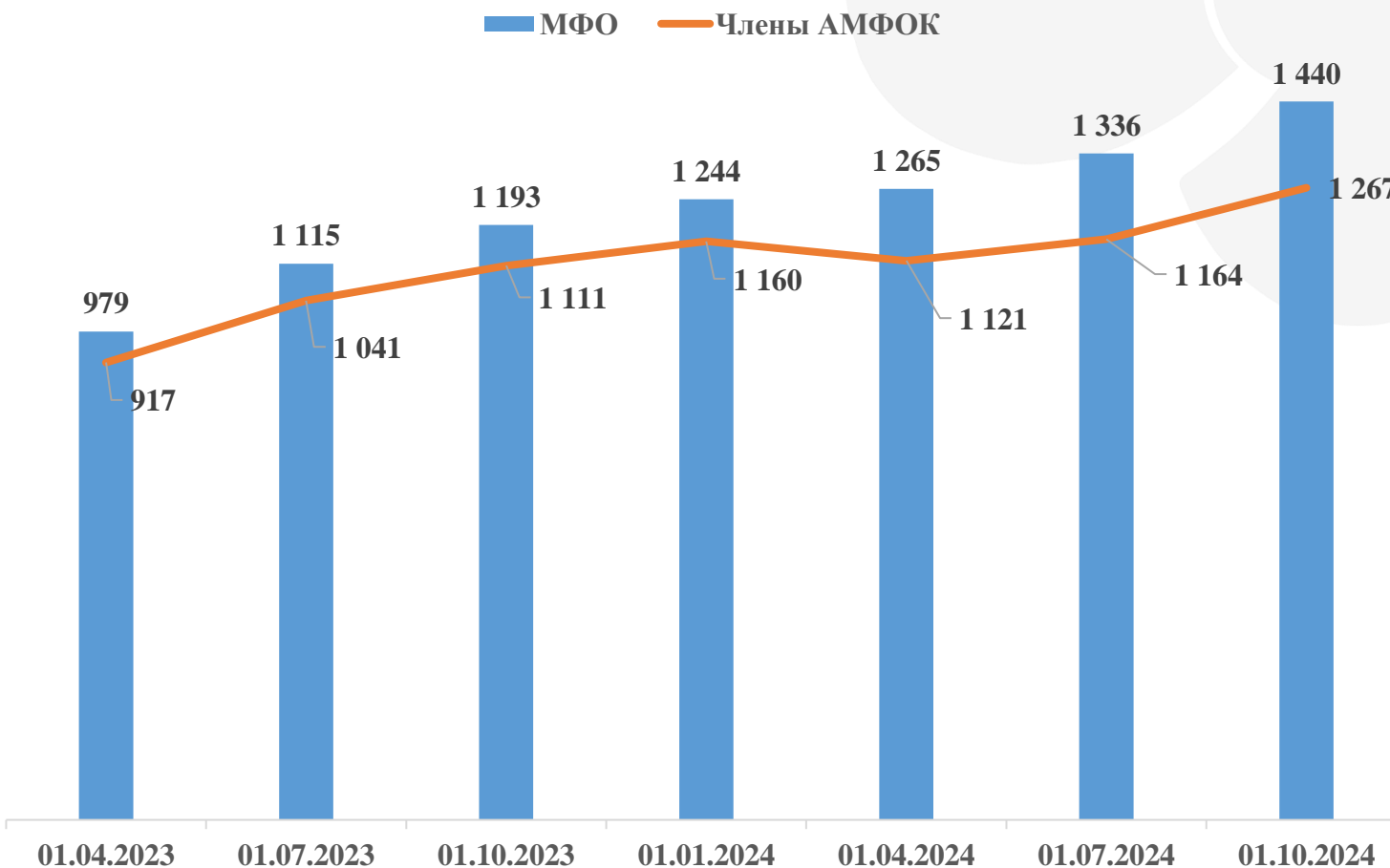
Список вступивших в 2024 году:

- ТОО «МФО «ЭКО Финанс»
- ТОО «МФО «Эликон-Бизнес»
- ТОО «МФО «One Credit»
- ТОО «МФО «ATN Finance»
- ТОО «МФО «Absolut Finance»
- ТОО МФО InvesCore Finance
- ТОО «МФО «Mogo Kazakhstan (Мого Казахстан)»
- ТОО «МФО «BI Finance»
- ТОО «МФО «Dem Finance»
- ТОО «МФО «Бастау Агро Финанс»
- ТОО «МФО «BeeClever»

Кредитный портфель на 1 октября 2024 года (в млрд. тенге)

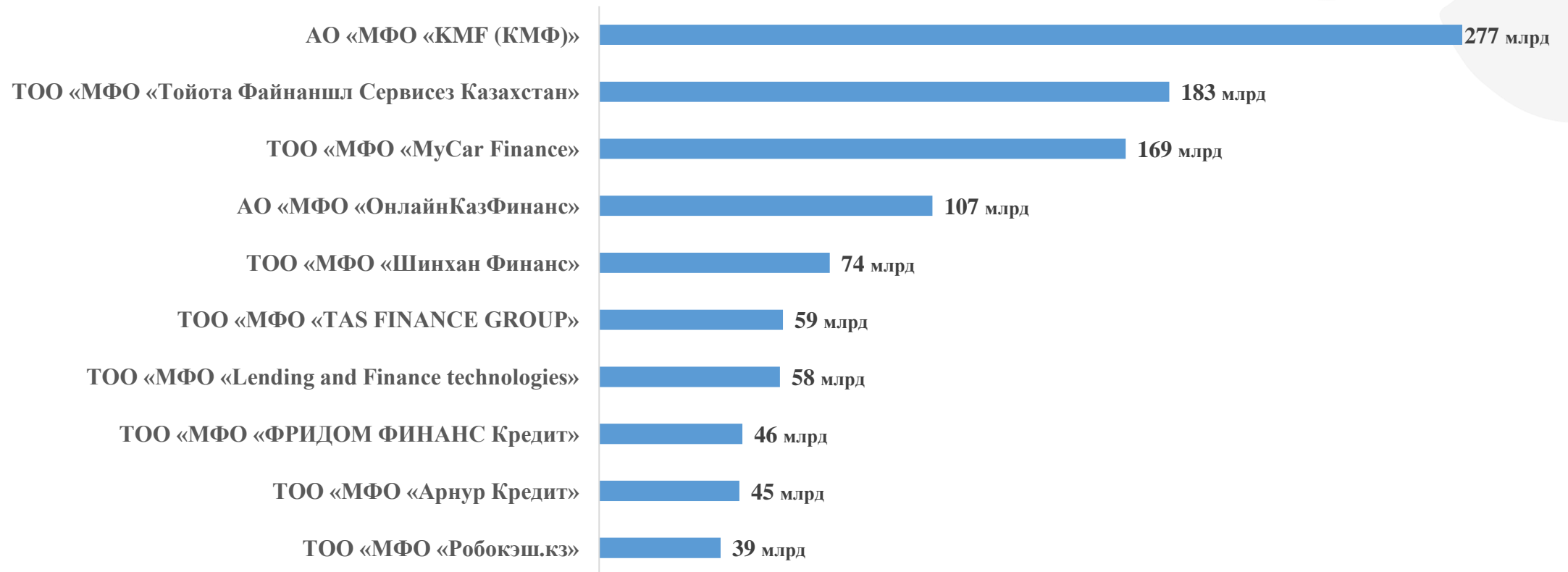
На 1 октября 2024 года кредитный портфель МФО составил 1 440 млрд. тенге, увеличившись с начала года на 3,75%.

Кредитный портфель МФО - членов АМФОК составляет 1 267 млрд. тенге или 88% от кредитного портфеля всего сектора.

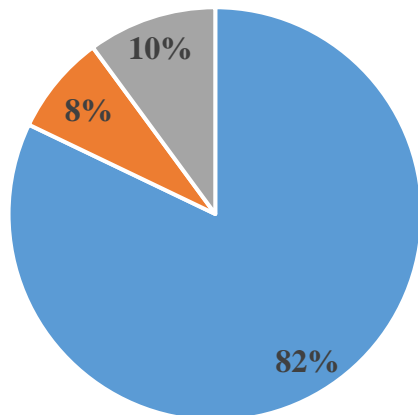


ТОП 10 МФО по КП (в млрд. тенге)

По последним данным НБ РК доля кредитного портфеля членов АМФОК – 88% от всего сектора МФО.
9 из ТОП 10 МФО являются членами АМФОК.

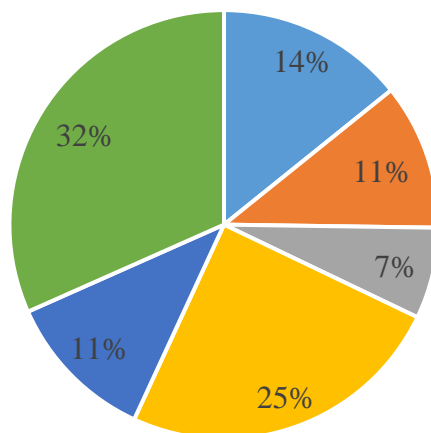


Уставный капитал МФО на 1 октября 2024 года



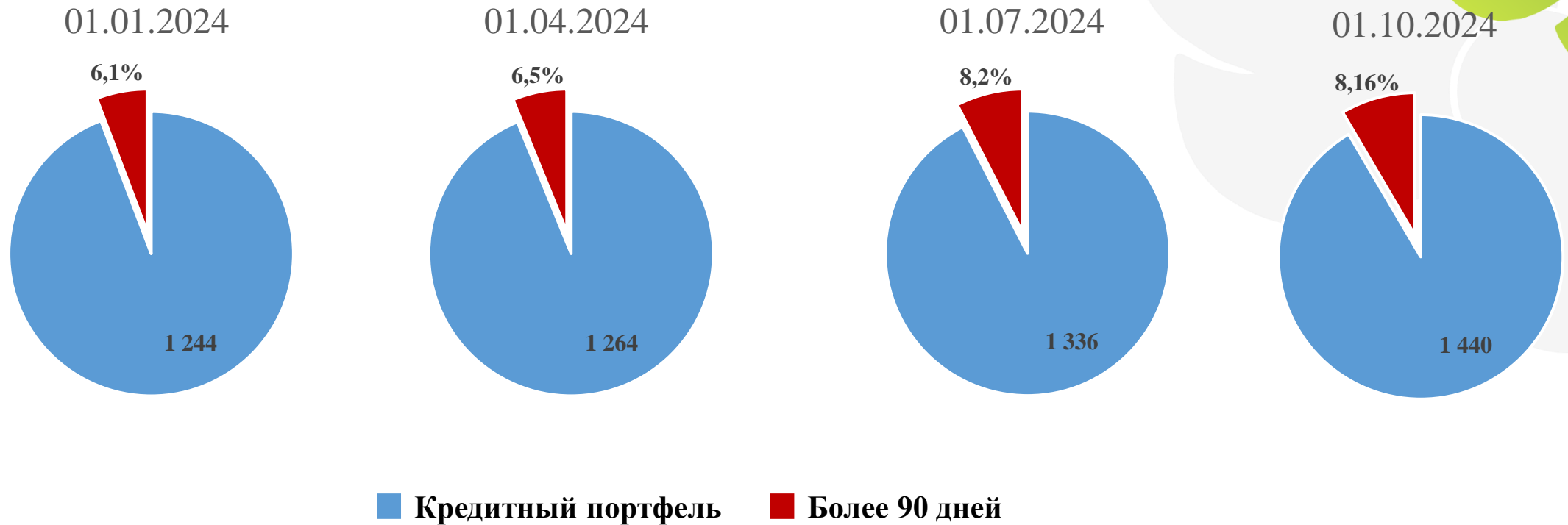
- От 100 млн. до 500 млн. тенге - 82,11% (179 МФО)
- От 500 млн. до 1 млрд. тенге - 7,8% (17 МФО)
- Более 1 млрд. тенге - 10,09% (22 МФО)

Кредитный портфель МФО на 1 октября 2024 года



- Равен 0 - 14,22% (31 МФО)
- До 50 000 тенге - 11,01% (24 МФО)
- От 50 000 до 100 000 тенге - 6,88% (15 МФО)
- От 100 000 до 500 000 тенге - 24,77% (54 МФО)
- От 500 000 до 1 000 000 тенге - 11,47% (25 МФО)
- Более 1 000 000 тенге - 31,65% (69 МФО)

Просроченная задолженность МФО по основному долгу (в млрд. тенге)

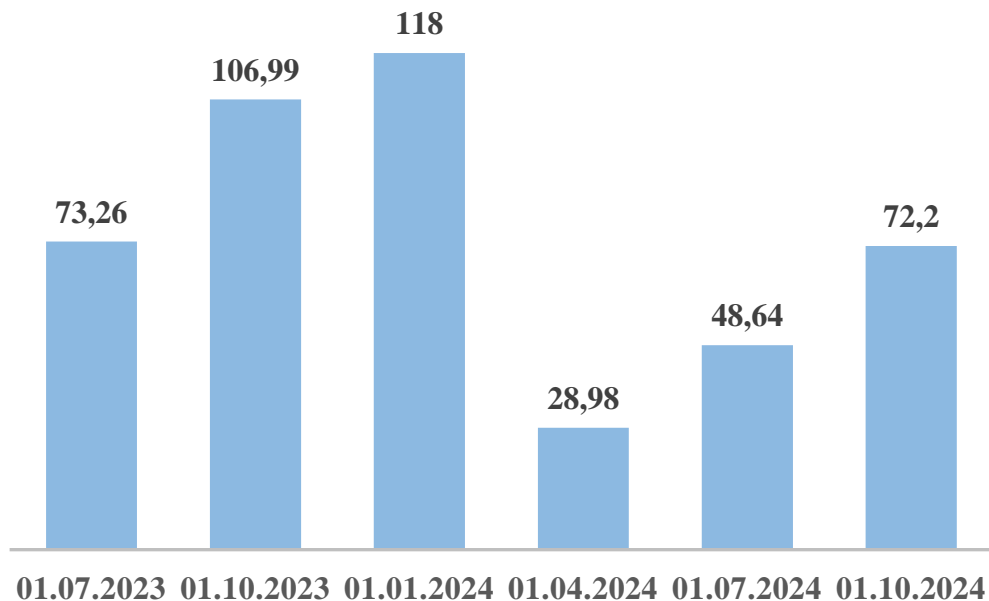


Доля микрокредитов с просроченной задолженностью свыше 90 дней составила 8,16%, с начала года доля увеличилась на 2,6 %.

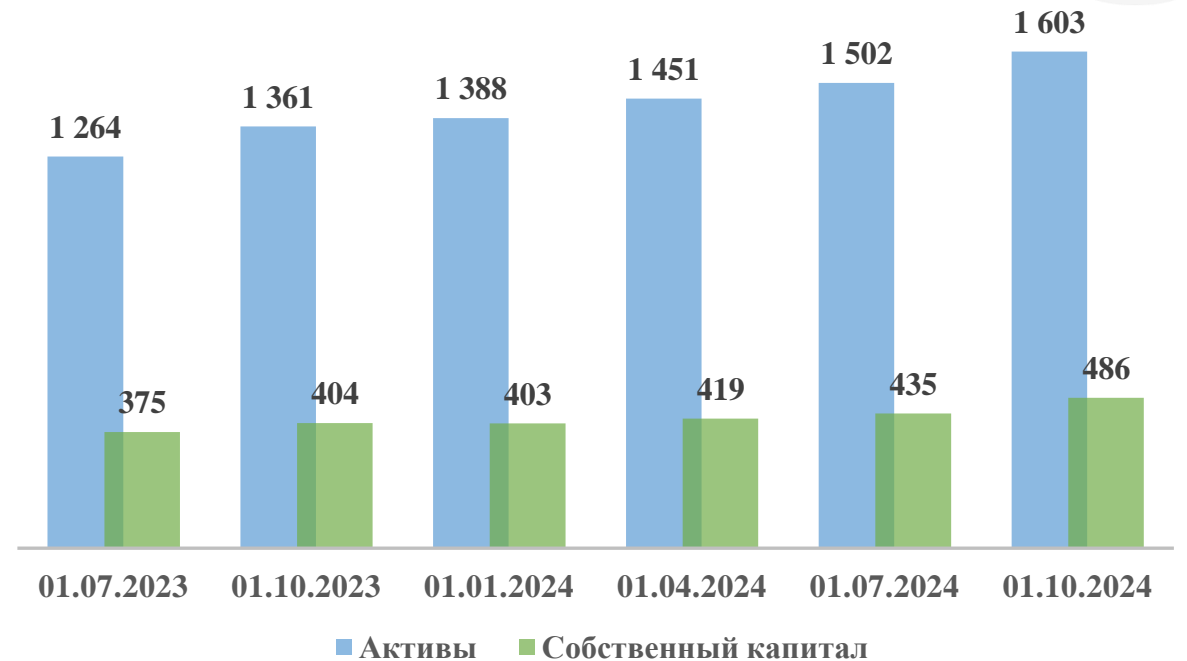
Эффективность деятельности МФО (в млрд. тенге)

На 1 июля 2024 года по всем МФО Рентабельность активов (ROA) – составила 4,83%
 Рентабельность собственного капитала (ROE) – 15,30%

Чистая прибыль (убыток) МФО (в млрд. тенге)



Собственный капитал и активы МФО (в млрд. тенге)



*На основании данных НБ РК

Спасибо за внимание!