




# АМФОК

АССОЦИАЦИЯ  
МИКРОФИНАНСОВЫХ ОРГАНИЗАЦИЙ  
КАЗАХСТАНА



# Информация о состоянии микрофинансового сектора

Информация подготовлена АМФОК на основании данных Агентства РК по регулированию и развитию финансового рынка, Национального Банка РК, ПКБ: <https://www.gov.kz/>, <https://nationalbank.kz/kz>

# Общая информация о секторе МФО

По состоянию на 1 июля 2025 года в реестре Агентства Республики Казахстан по регулированию и развитию финансового рынка (АРРФР) зарегистрировано 212 микрофинансовых организаций (МФО), имеющих лицензию на осуществление микрофинансовой деятельности.

По сравнению с предыдущим отчетным периодом их количество уменьшилось на одну организацию.

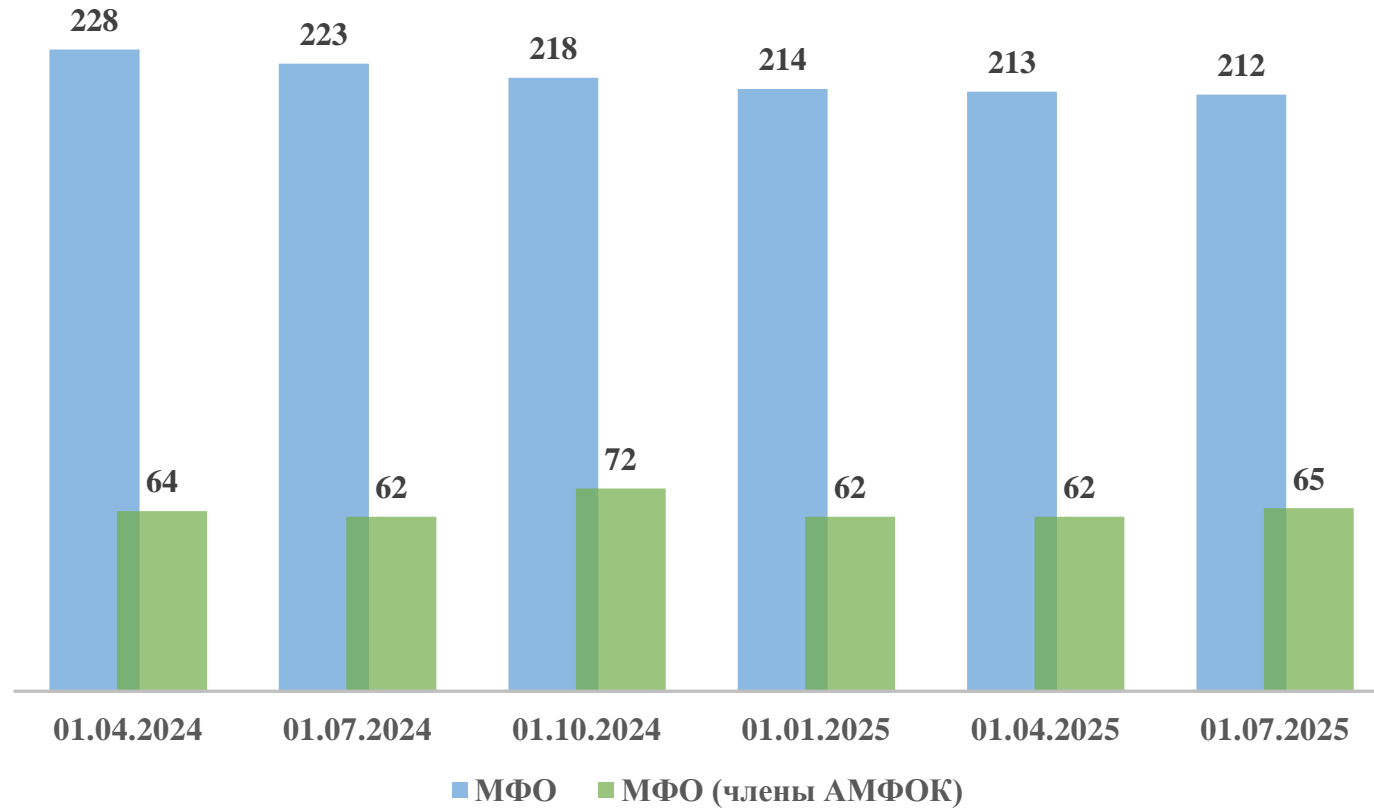
Согласно данным Национального банка Казахстана, кредитный портфель МФО на 1 июля 2025 года составил 1 752 млрд тенге, что на 6,4% больше по сравнению с предыдущим периодом.

На сегодняшний день членами АМФОК являются 65 МФО, на долю которых приходится 84,8% рынка микрокредитования, а также 9 ассоциированных членов:

- АО «Фонд развития предпринимательства «Даму»
- АО «Казпочта»
- ТОО «Первое кредитное бюро»
- ООО «Дебекс»
- ОЮЛ «Ассоциация компаний по кредитованию под залог автотранспортных средств» (ТасКредит)
- ТОО «Cybernet (Кибернет)»
- ТОО «Soft Creation»
- ТОО «Biometric»
- ТОО «CNP Processing Kazakhstan» (Си Эн Пи Процессинг Казахстан)»

\*На основании данных НБ РК, Агентства РК по регулированию и развитию финансового рынка

# Список вступивших в АМФОК за 2025 год

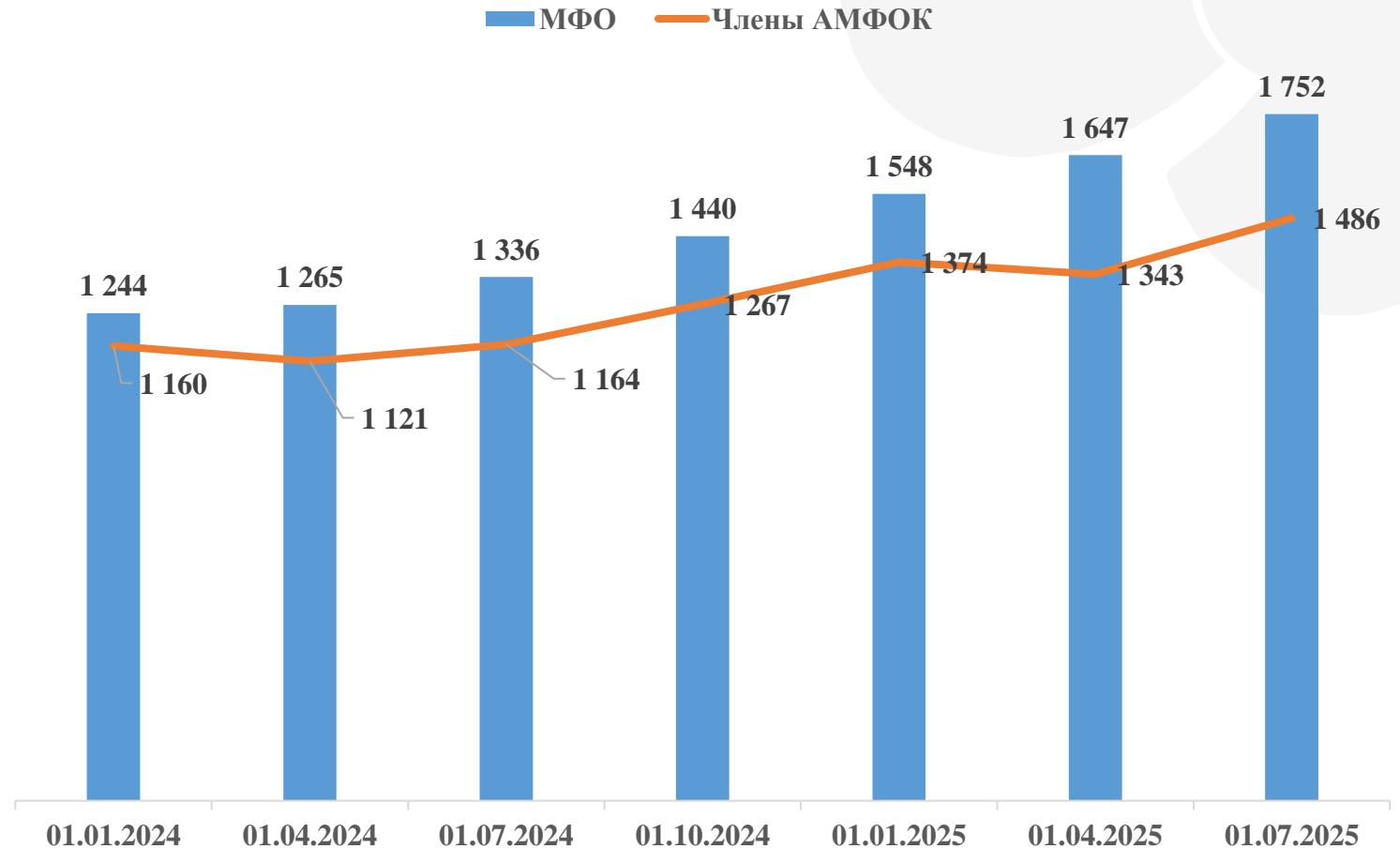


## Список вступивших в 2025 году:

ТОО «МФО «Legal Money»  
 ТОО «МФО «CreditNOVA»  
 ТОО «МФО «PROcredit»  
 ТОО «МФО «Бухта»  
 ТОО «МФО «Satcredit.kz»  
 ТОО «МФО «Lender»  
 ТОО «МФО «Алтын Кредит»  
 ТОО «МФО «Оркен»

Ассоциированный член:  
 «ТОО «CNP Processing  
 Kazakhstan» (Си Эн Пи  
 Процессинг Казахстан)»

# Кредитный портфель на 1 июля 2025 года (в млрд. тенге)



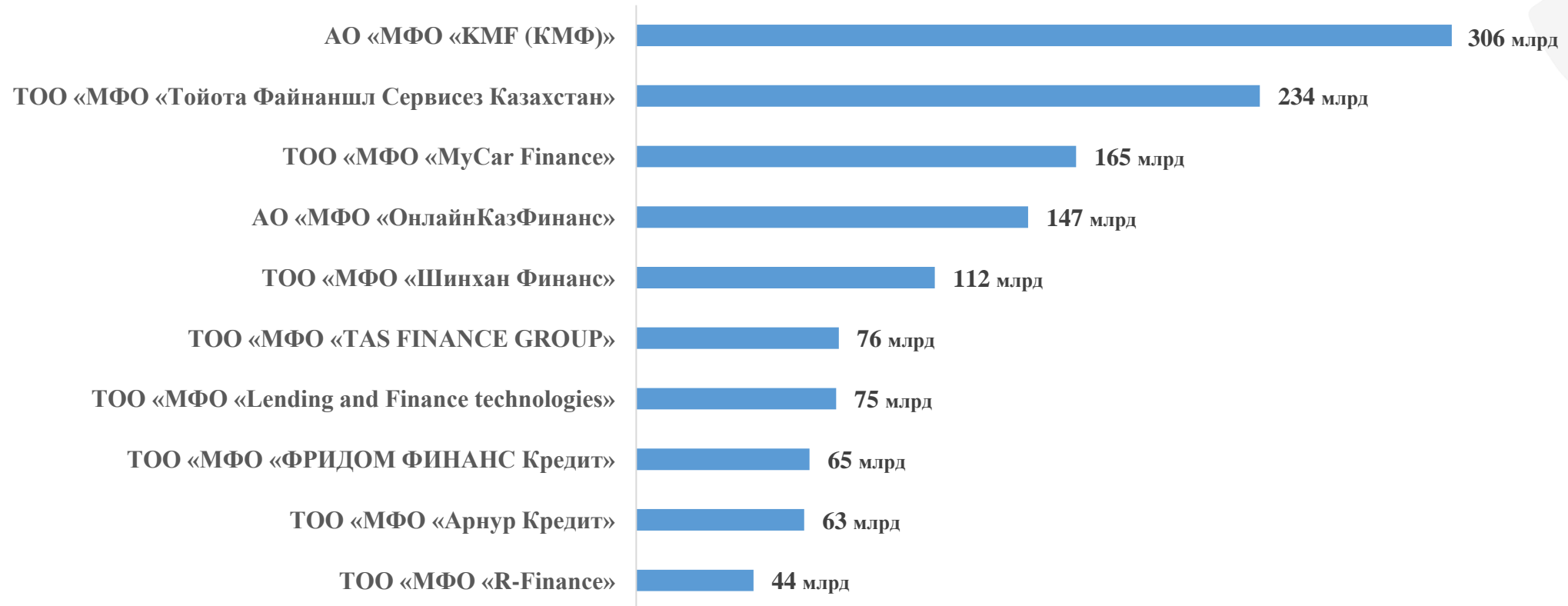
По состоянию на 1 июля 2025 года кредитный портфель МФО составил 1 752 млрд тенге, что на 6,4% больше по сравнению с апрелем текущего года

Кредитный портфель МФО-членов АМФОК составляет 1 486 млрд тенге, что эквивалентно 84,8% от общего кредитного портфеля сектора.

\*На основании данных НБ РК

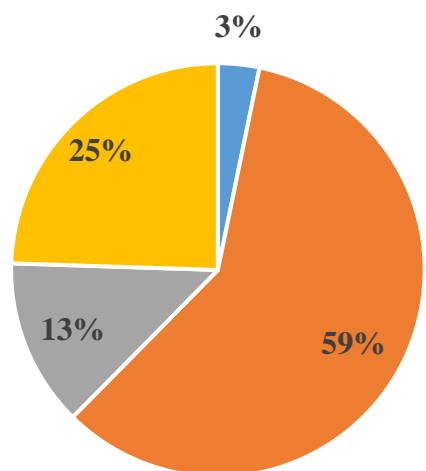
# ТОП 10 МФО по КП (в млрд. тенге)

По последним данным НБ РК доля кредитного портфеля членов АМФОК – 84,8% от всего сектора МФО. 10 из ТОП 10 МФО являются членами АМФОК.



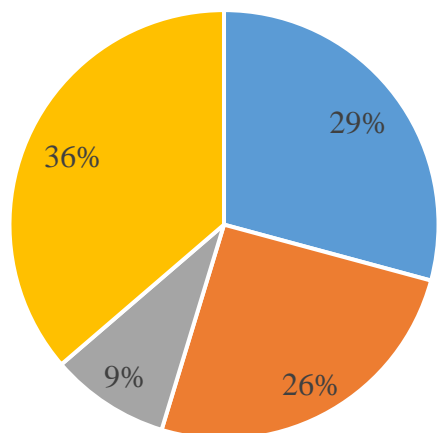
\*На основании данных НБ РК

# Уставный капитал МФО на 1 июля 2025 года



- Менее 100 000 - 3,3% (7 МФО)
- От 100 000. до 500 000 - 60,4% (128)
- От 500 000 до 1 000 000 - 13,3% (24 МФО)
- Более 1 000 000 - 25% (53 МФО)

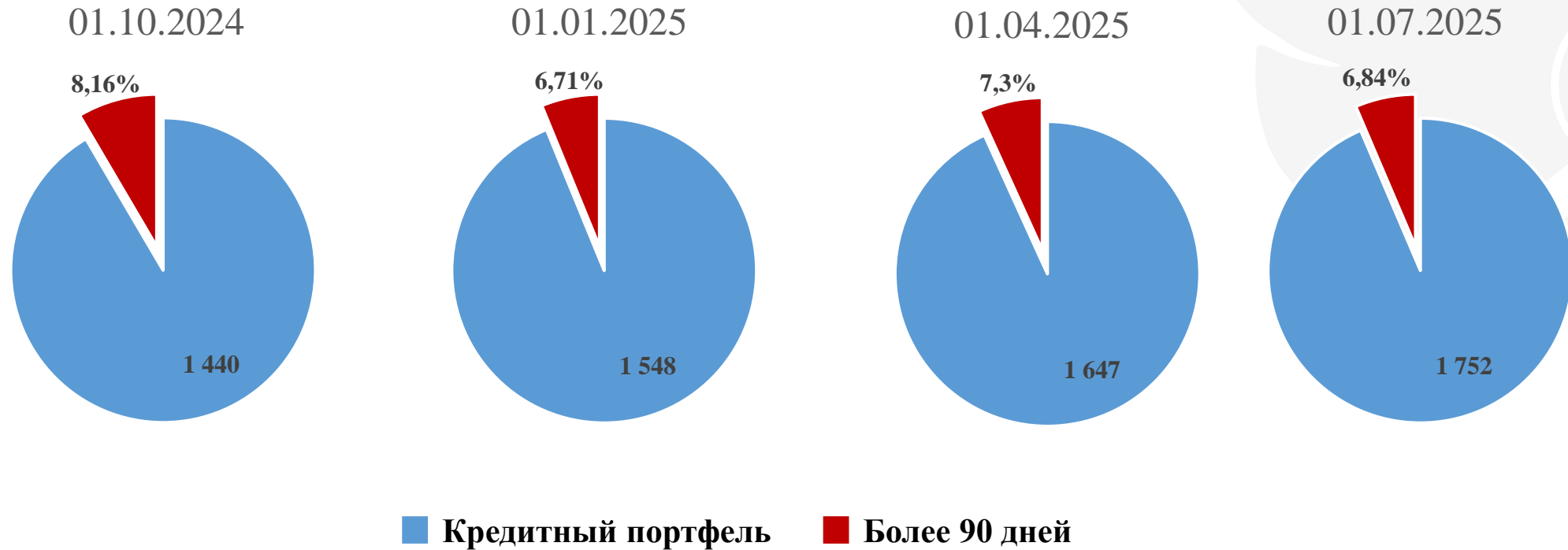
# Кредитный портфель МФО на 1 июля 2025 года



- Менее 100 000 - 29,2% (62 МФО)
- От 100 000. до 500 000 - 25,5% (54 МФО)
- От 500 000 до 1 000 000 - 9% (19 МФО)
- Более 1 000 000 - 36,3% (77 МФО)

\*На основании данных НБ РК

# Просроченная задолженность МФО по основному долгу (в млрд. тенге)

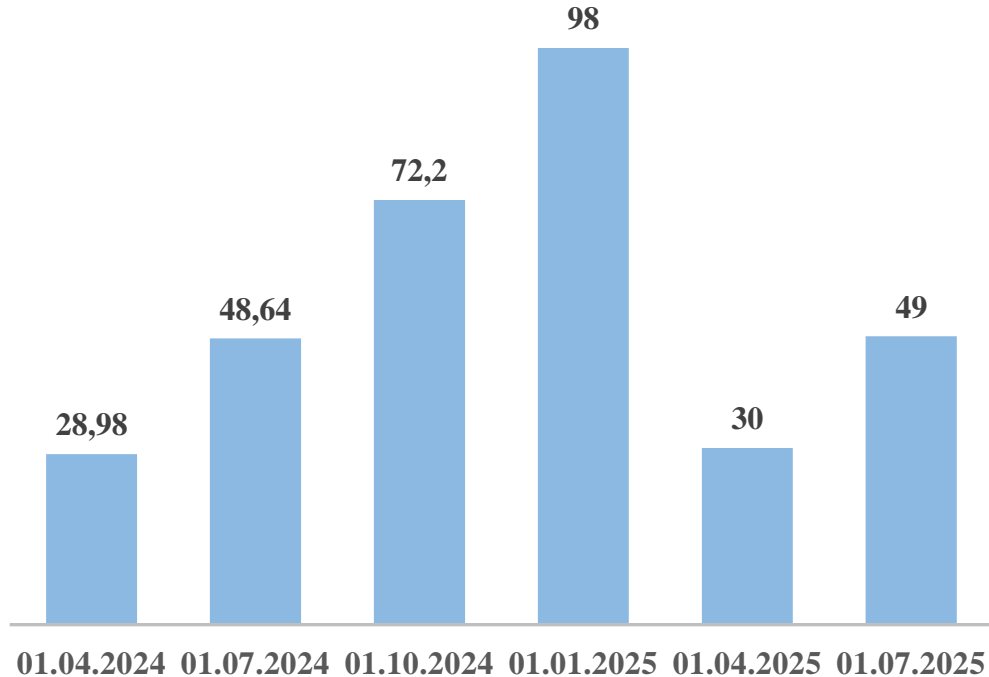


Доля микрокредитов с просроченной задолженностью свыше 90 дней составила 6,84%.

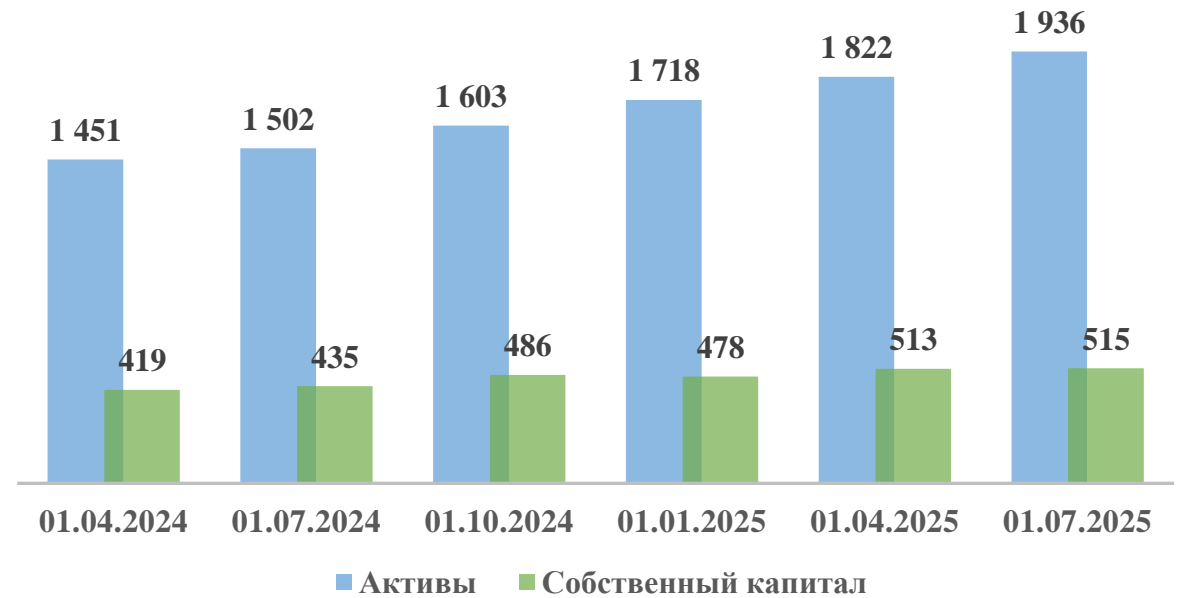
# Эффективность деятельности МФО (в млрд. тенге)

На 1 июля 2025 года по всем МФО Рентабельность активов (ROA) – 2,64%  
Рентабельность собственного капитала (ROE) – 9,5%

Чистая прибыль (убыток) МФО (в млрд. тенге)



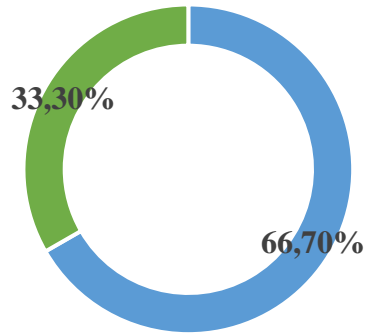
Собственный капитал и активы МФО (в млрд. тенге)



\*На основании данных НБ РК

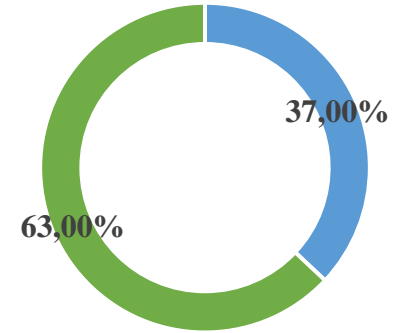
## Доля залоговых и беззалоговых микрокредитов в бизнес-кредитовании

Сумма выданных кредитов



■ Залоговые ■ Беззалоговые

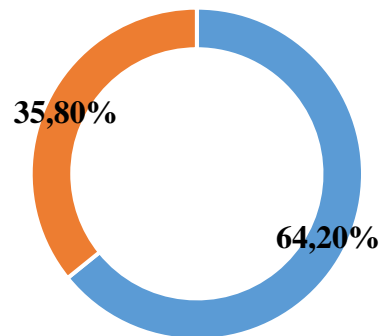
Количество выданных кредитов



■ Залоговые ■ Беззалоговые

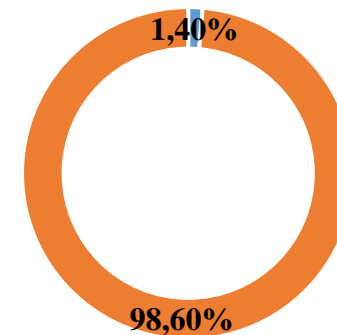
## Доля залоговых и беззалоговых микрокредитов в розничном кредитовании

Сумма выданных кредитов



■ Залоговые ■ Беззалоговые

Количество выданных кредитов

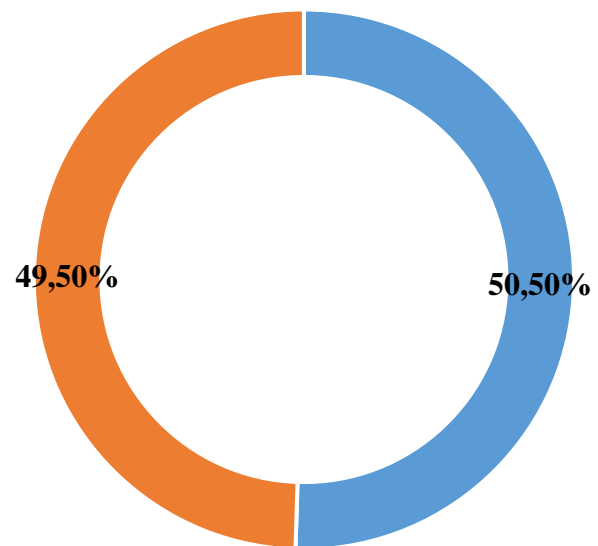


■ Залоговые ■ Беззалоговые

\*На основании данных ПКБ

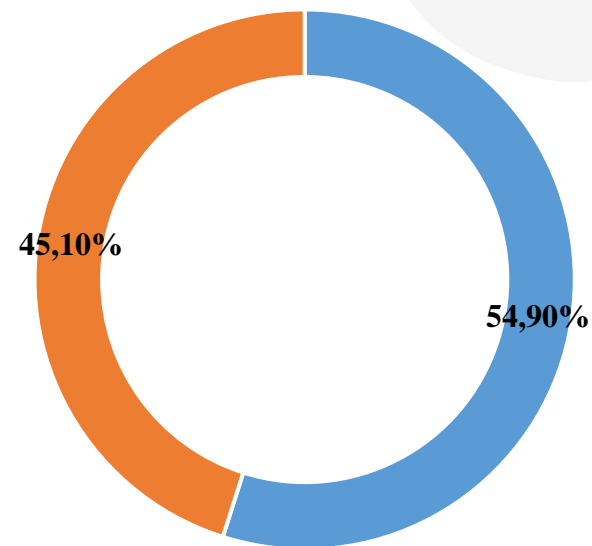
# Гендерная структура выдач

Сумма выданных кредитов



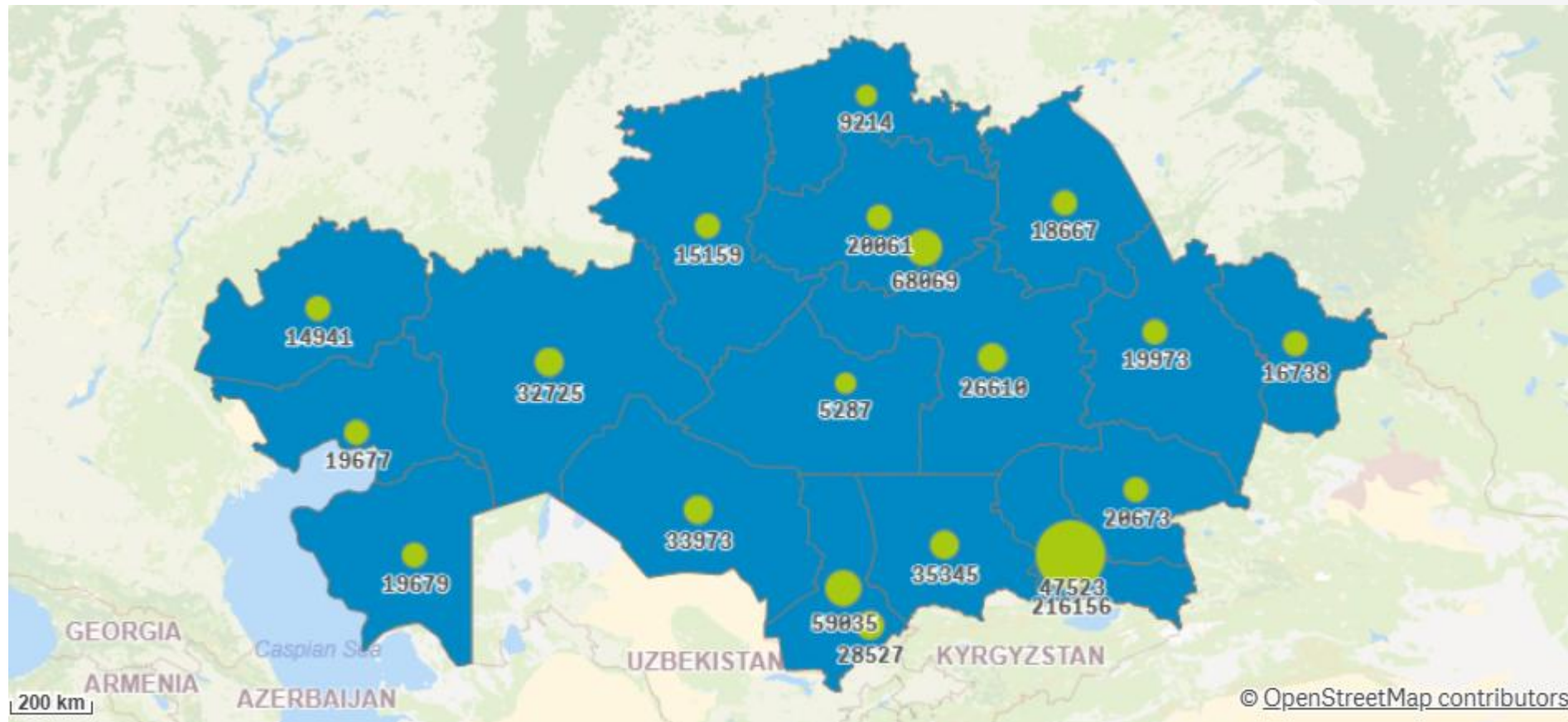
■ Мужчины ■ Женщины

Количество выданных кредитов



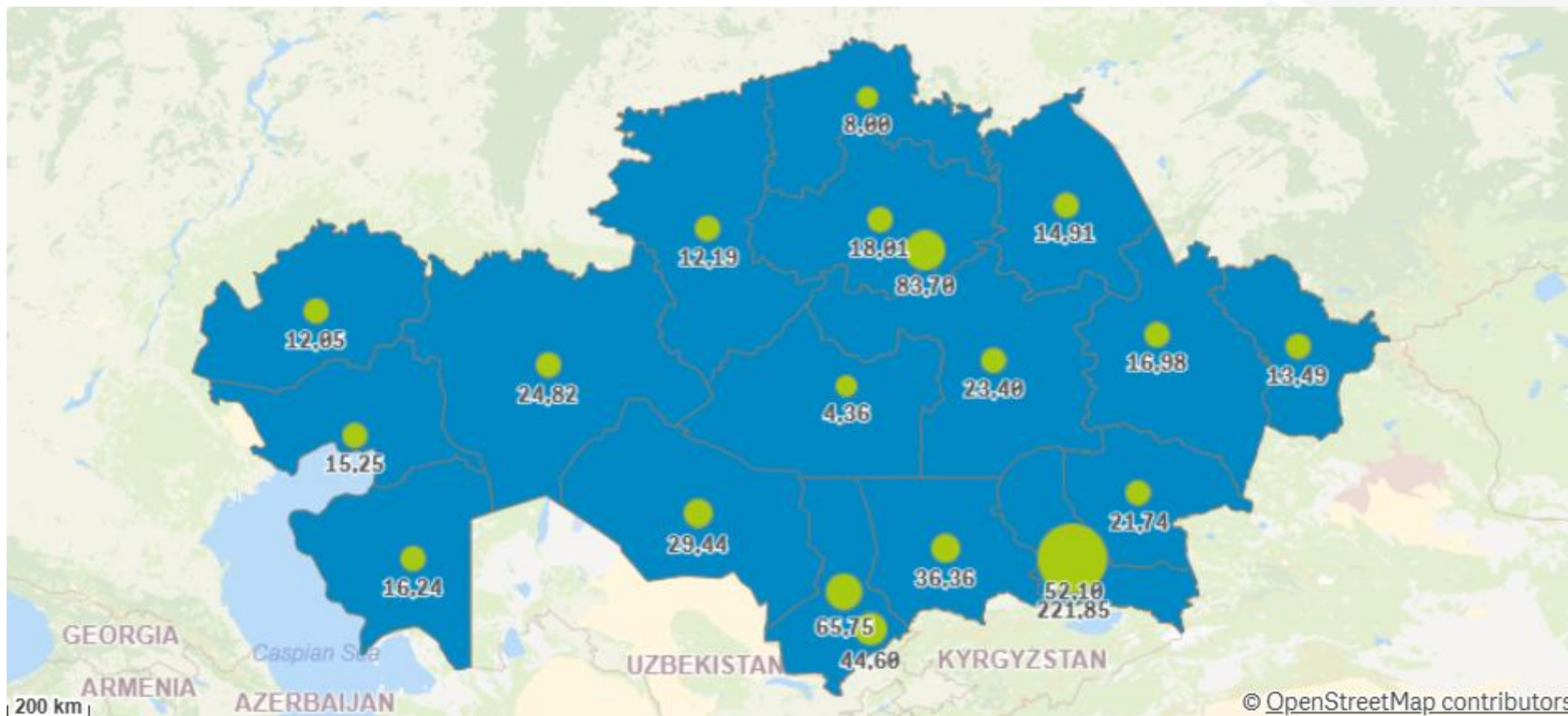
■ Мужчины ■ Женщины

# Количество заемщиков по регионам



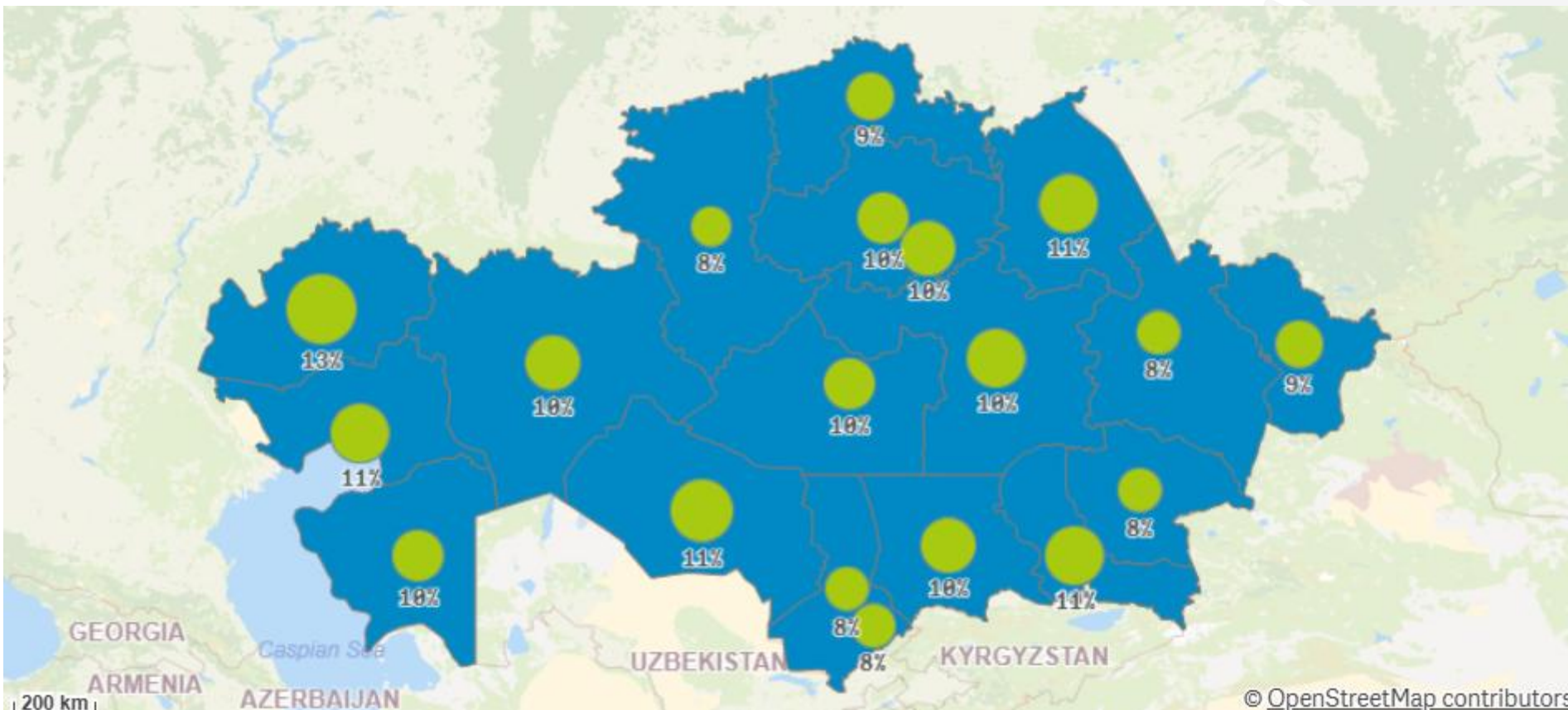
\*На основании данных ПКБ

# Объем выданных кредитов по регионам, млрд тенге



\*На основании данных ПКБ

# Коэффициент просрочек (NPL) по регионам



\*На основании данных ПКБ

# Спасибо за внимание!