



АМФОК

АССОЦИАЦИЯ
МИКРОФИНАНСОВЫХ ОРГАНИЗАЦИЙ
КАЗАХСТАНА

A stylized graphic of green leaves with a gradient from light to dark green, positioned on the left side of the page.

Информация о состоянии микрофинансового сектора

Информация подготовлена АМФОК на основании данных Первого кредитного бюро, Агентства Республики Казахстан по регулированию и развитию финансового рынка и Национального Банка Республики Казахстан.

Общая информация о секторе МФО

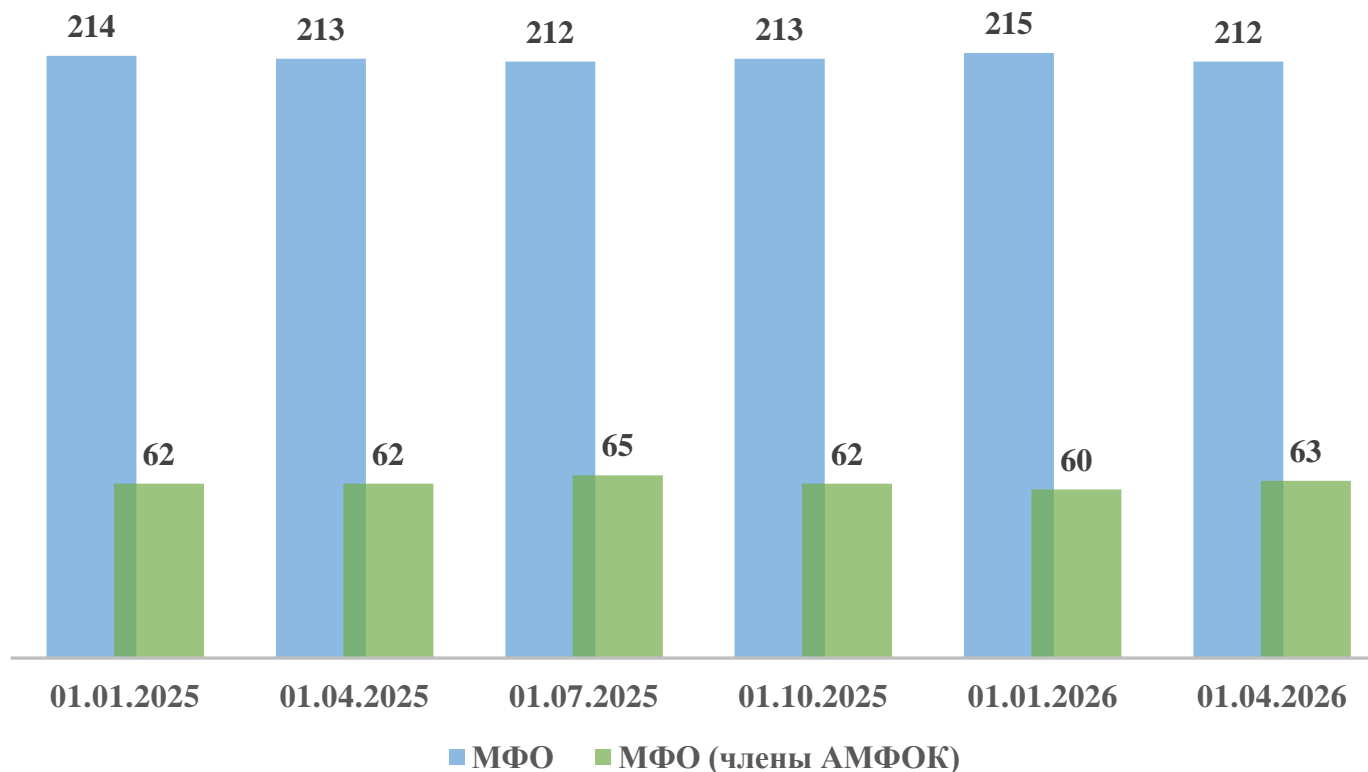
По данным Национального Банка Республики Казахстан, по состоянию на 1 апреля 2026 года отчетность представили **212 микрофинансовых организаций**.

На основе представленной отчетности, **совокупный кредитный портфель МФО на 1 апреля 2026 года составил 1 527 млрд тенге**. По сравнению с началом года портфель увеличился на **1,8%**.

По состоянию на отчетную дату членами Ассоциации микрофинансовых организаций Казахстана (АМФОК) являются **63 МФО**, на долю которых приходится **89,4%** рынка микрокредитования. Кроме того, в Ассоциацию входят **9 ассоциированных членов**:

- АО «Фонд Развития Предпринимательства «Даму»
- ТОО «Первое кредитное бюро»
- ООО «Дебекс»
- ТОО «Cybernet (Кибернет)»
- ТОО «Soft Creation»
- ТОО «Biometric»
- АО «Казпочта»
- ТОО «CNP Processing Kazakhstan» (Си Эн Пи Процессинг Казахстан)
- ТОО «Вериграм»

Список вступивших в АМФОК за 01.04.2026



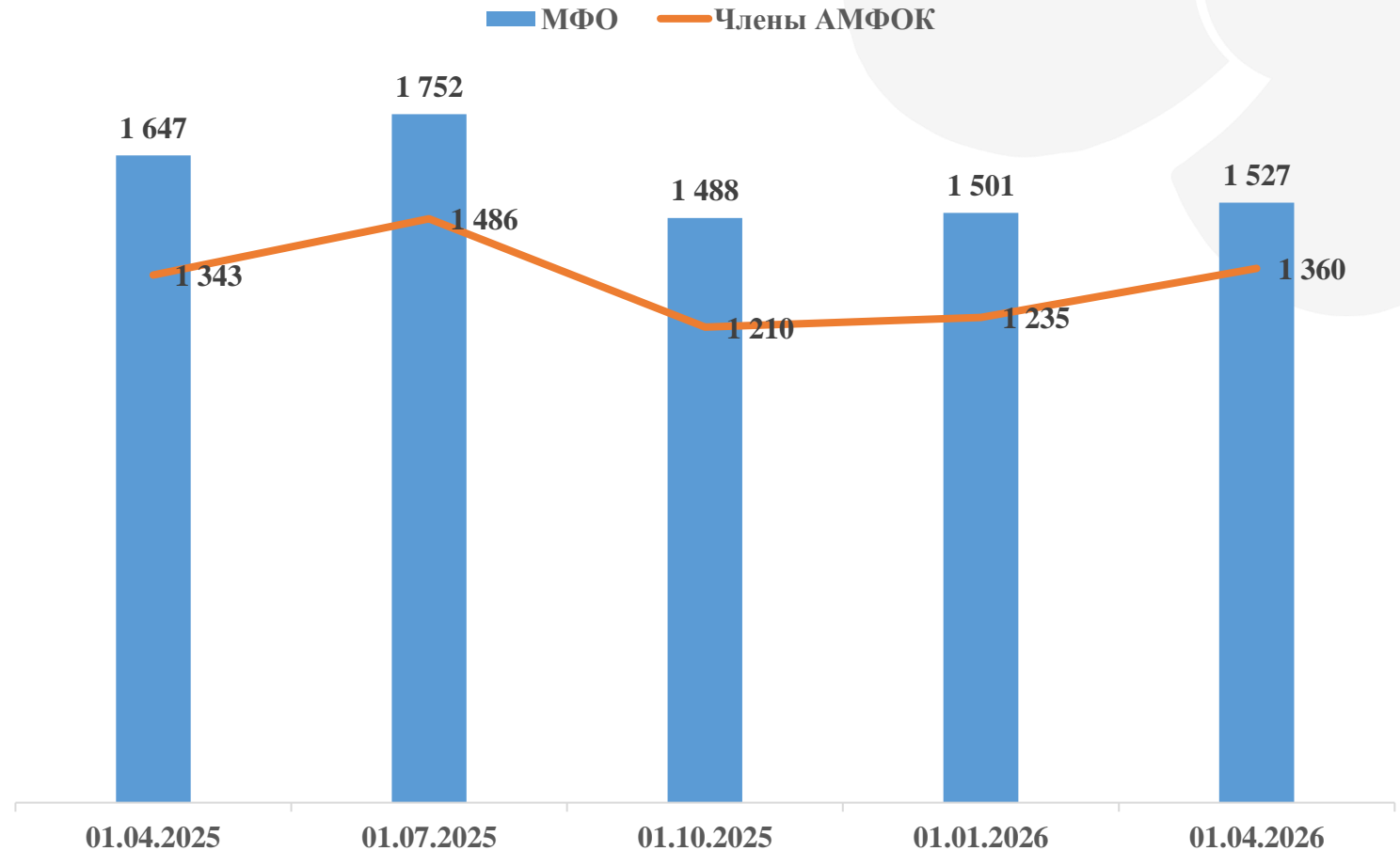
Список вступивших:

ТОО «МФО «TAS FINANCE GROUP» (ТАС ФИНАНС ГРУПП)
 ТОО «МФО «Робокеш.кз»
 ТОО «МФО «ФинтехФинанс»
 ТОО «МФО «КредитФлоу»
 ТОО «МФО «EasyCar»
 ТОО «МФО «М Булак»

Кредитный портфель на 1 апреля 2026 года (в млрд. тенге)

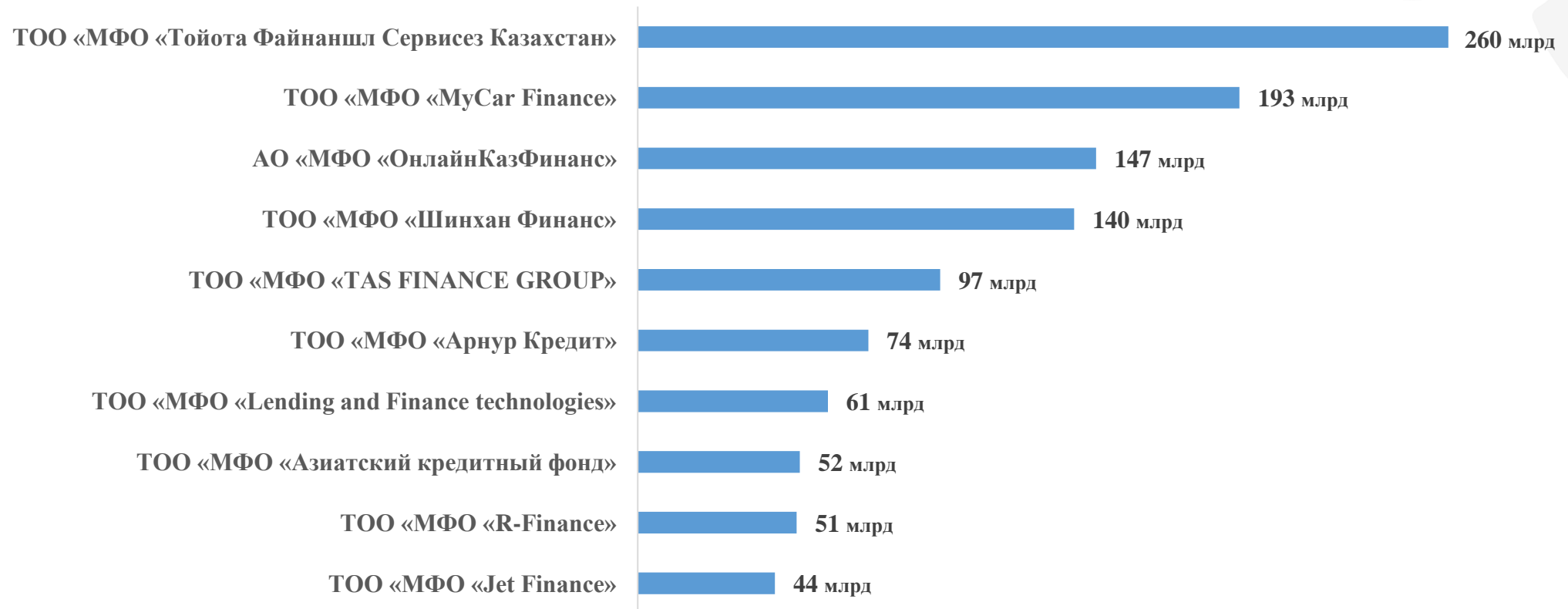
По состоянию на 1 апреля 2026 года совокупный кредитный портфель микрофинансовых организаций составил 1 527 млрд тенге.

Кредитный портфель МФО – членов АМФОК составляет 1 360 млрд тенге, что соответствует 89,4% совокупного кредитного портфеля сектора микрокредитования. По сравнению с началом года портфель членов АМФОК увеличился на 1,7%.



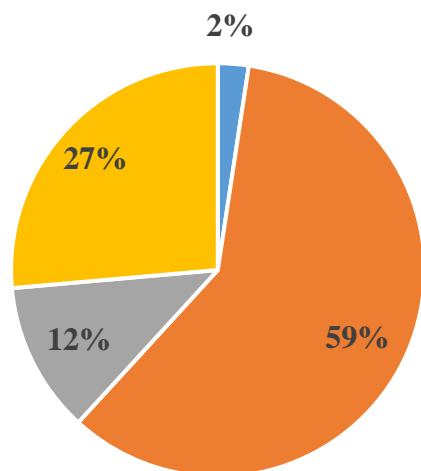
ТОП 10 МФО по КП (в млрд. тенге)

По последним данным НБ РК доля кредитного портфеля членов АМФОК – 89,4% от всего сектора МФО. 10 из ТОП 10 МФО являются членами АМФОК.



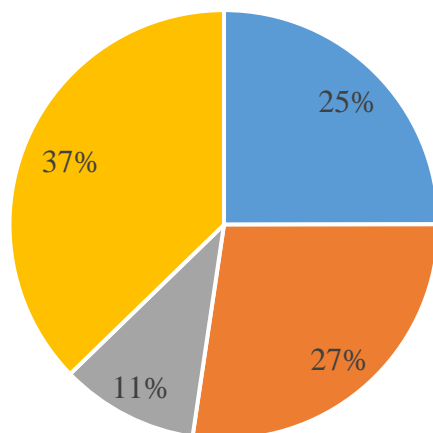
**На основании данных НБ РК*

Уставный капитал МФО на 1 апреля 2026 года



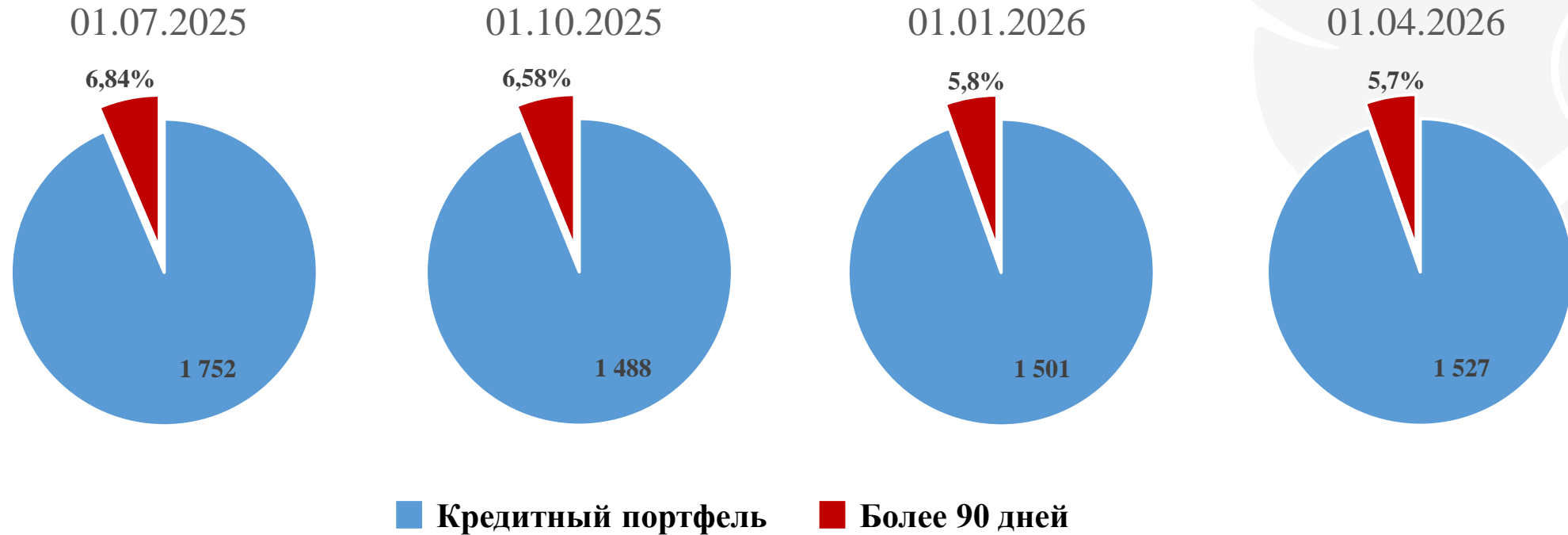
- Менее 100 000 - 2,4% (5 МФО)
- От 100 000. до 500 000 - 59,4% (126 МФО)
- От 500 000 до 1 000 000 - 11,8% (25 МФО)
- Более 1 000 000 - 26,4% (56 МФО)

Кредитный портфель МФО на 1 апреля 2026 года



- Менее 100 000 - 25% (53 МФО)
- От 100 000. до 500 000 - 27,4% (58 МФО)
- От 500 000 до 1 000 000 - 10,4% (22 МФО)
- Более 1 000 000 - 37,3% (79 МФО)

Просроченная задолженность МФО по основному долгу (в млрд. тенге)



Доля микрокредитов с просроченной задолженностью свыше 90 дней составила 5,7%.

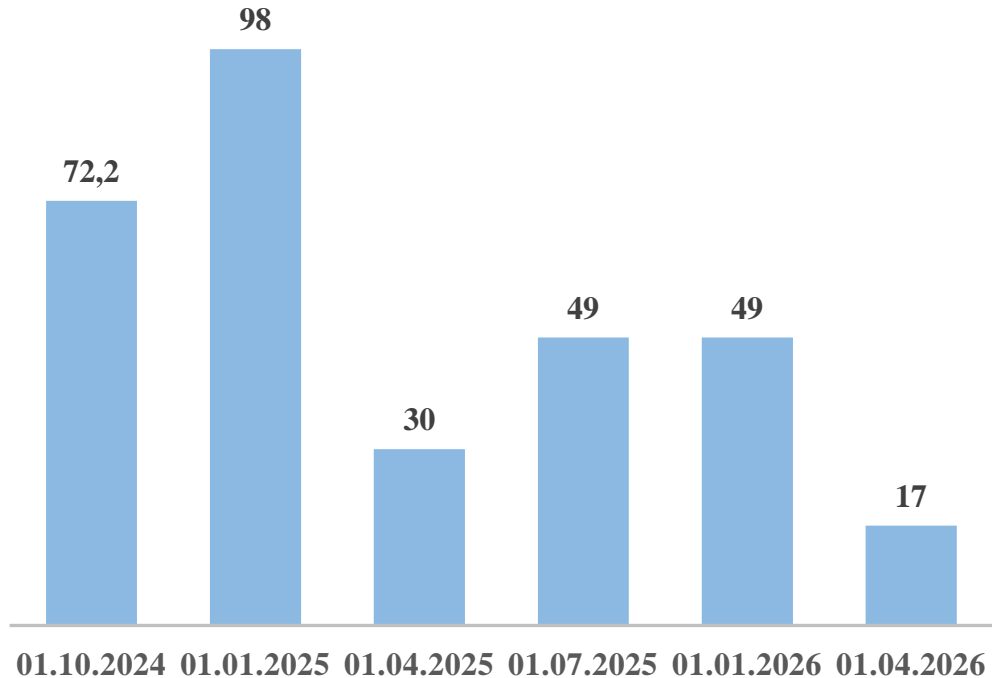
Эффективность деятельности МФО (в млрд. тенге)

На 1 апреля 2026 года по всем МФО:

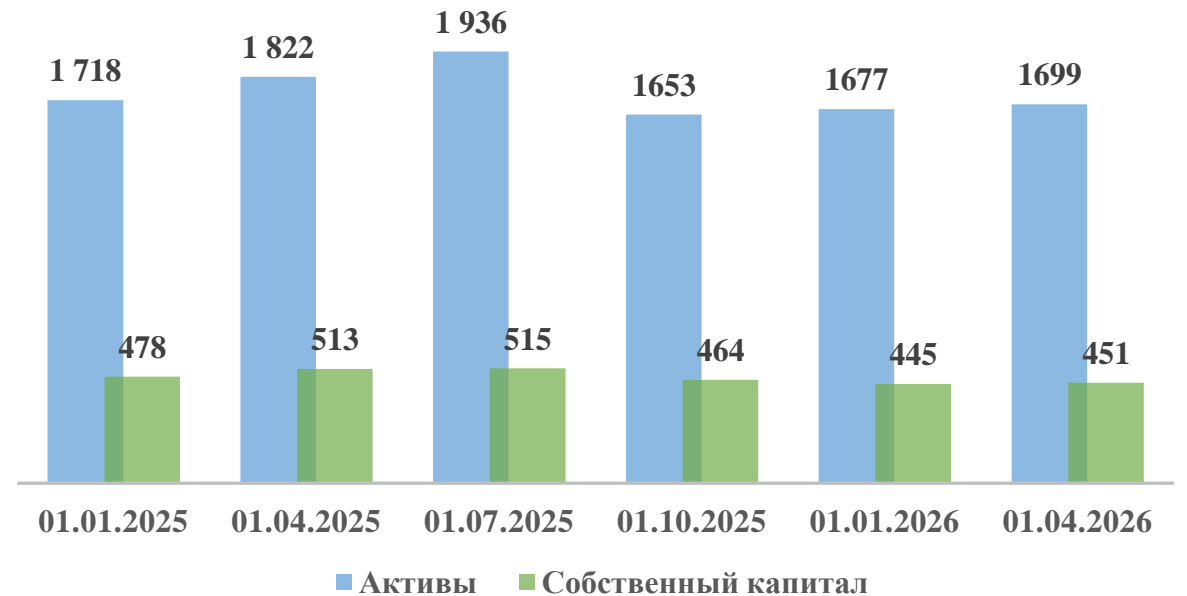
Рентабельность активов (ROA) – 1,03%

Рентабельность собственного капитала (ROE) – 3,88%

Чистая прибыль (убыток) МФО (в млрд. тенге)



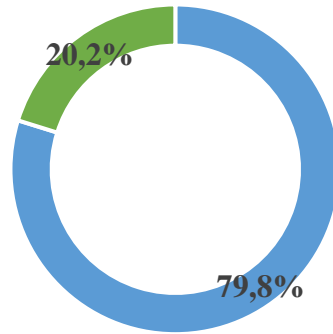
Собственный капитал и активы МФО (в млрд. тенге)



**На основании данных НБ РК*

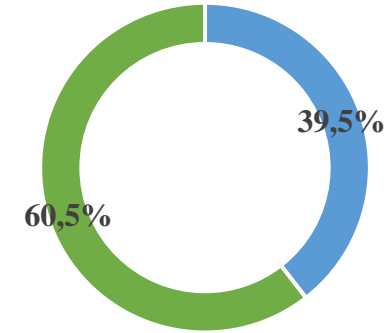
Доля залоговых и беззалоговых микрокредитов в бизнес-кредитовании

Сумма выданных кредитов



■ Залоговые ■ Беззалоговые

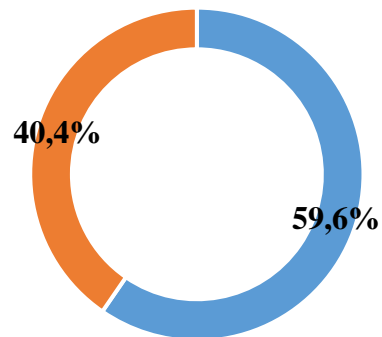
Количество выданных кредитов



■ Залоговые ■ Беззалоговые

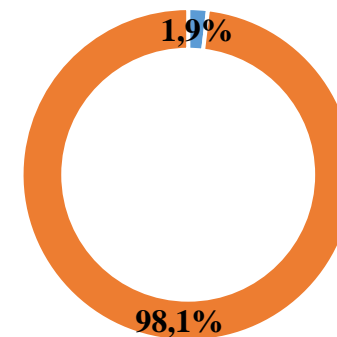
Доля залоговых и беззалоговых микрокредитов в розничном кредитовании

Сумма выданных кредитов



■ Залоговые ■ Беззалоговые

Количество выданных кредитов

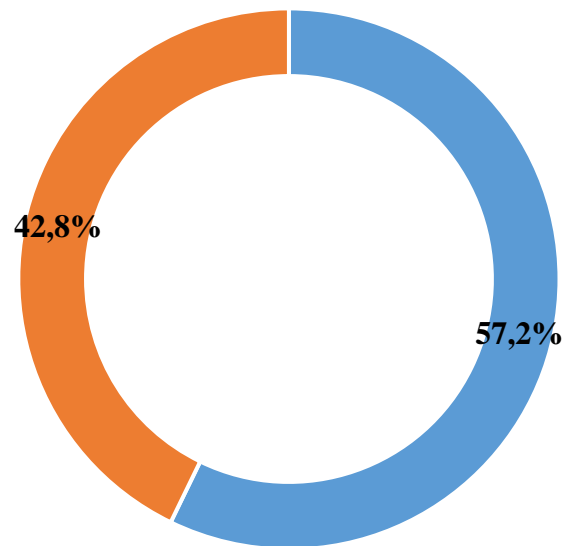


■ Залоговые ■ Беззалоговые

**На основании данных ПКБ*

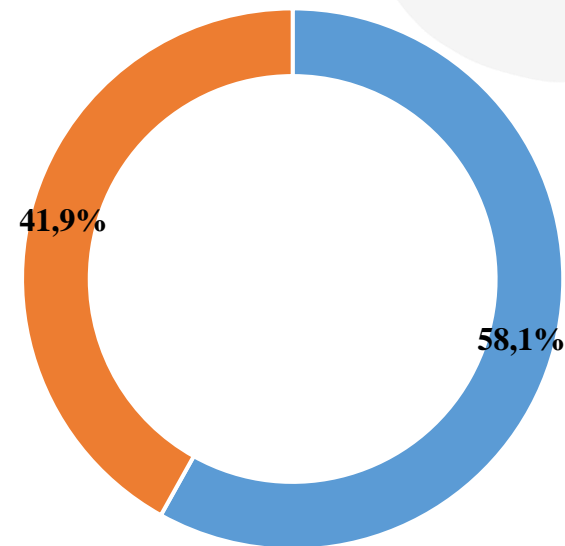
Гендерная структура выдач

Сумма выданных кредитов



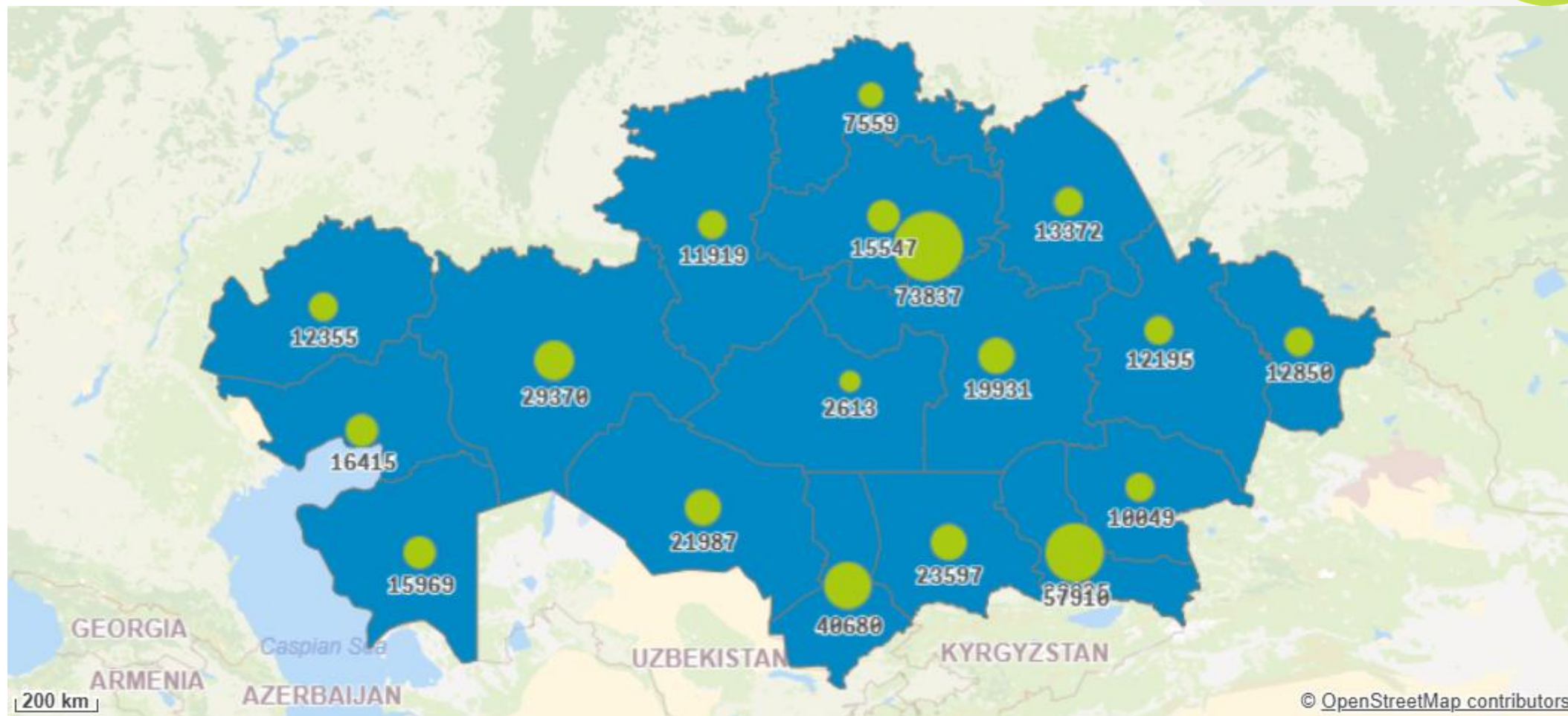
■ Мужчины ■ Женщины

Количество выданных кредитов



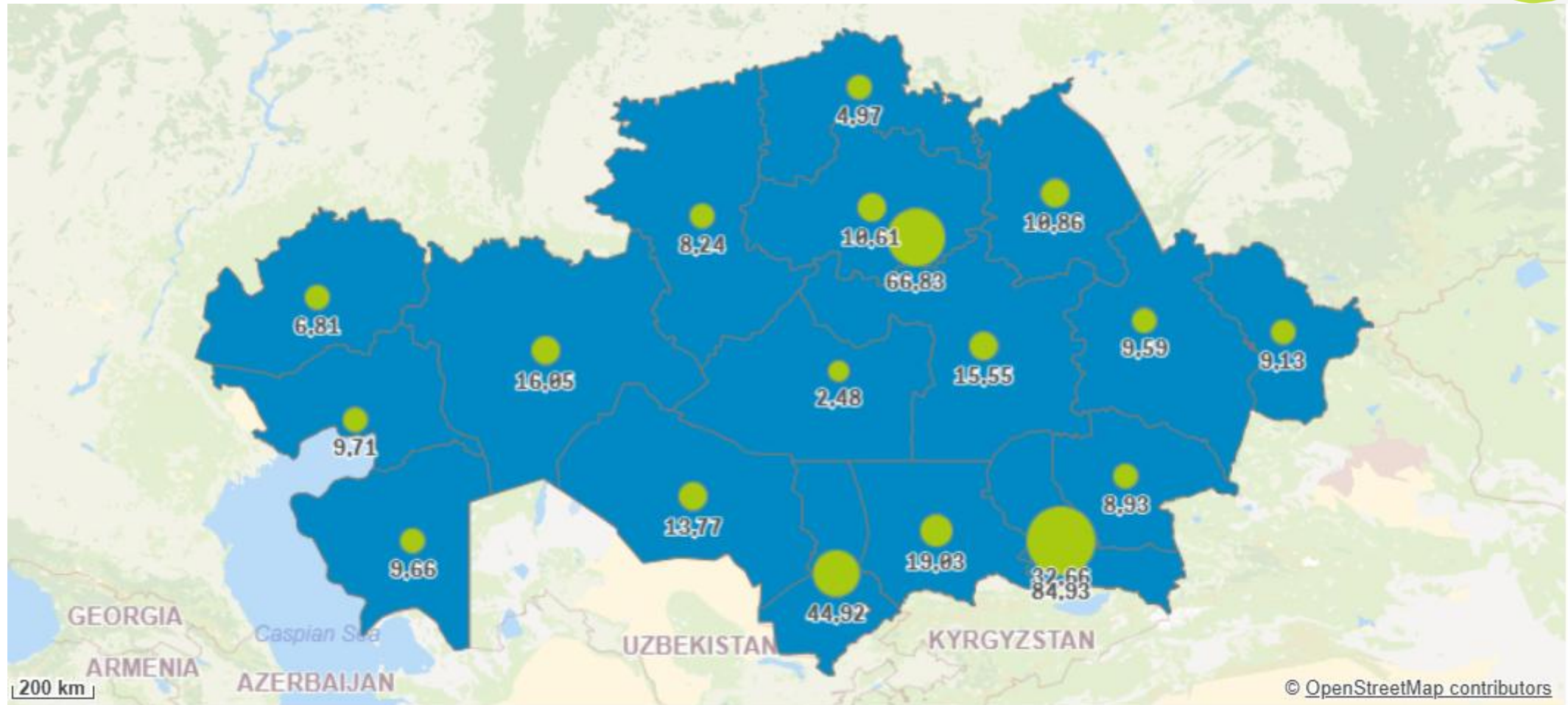
■ Мужчины ■ Женщины

Количество заемщиков по регионам



**На основании данных ПКБ*

Объем выданных кредитов по регионам, млрд тенге



© OpenStreetMap contributors

**На основании данных ПКБ*

Спасибо за внимание!

*Аналитический дэшборд АМФОК доступен на официальном сайте Ассоциации:
<https://amfok.kz/analitika1>*