




АМФОК

АССОЦИАЦИЯ
МИКРОФИНАНСОВЫХ ОРГАНИЗАЦИЙ
КАЗАХСТАНА



Информация о состоянии микрофинансового сектора

Информация подготовлена АМФОК на основании данных Первого кредитного бюро, Агентства Республики Казахстан по регулированию и развитию финансового рынка и Национального Банка Республики Казахстан.

Общая информация о секторе МФО

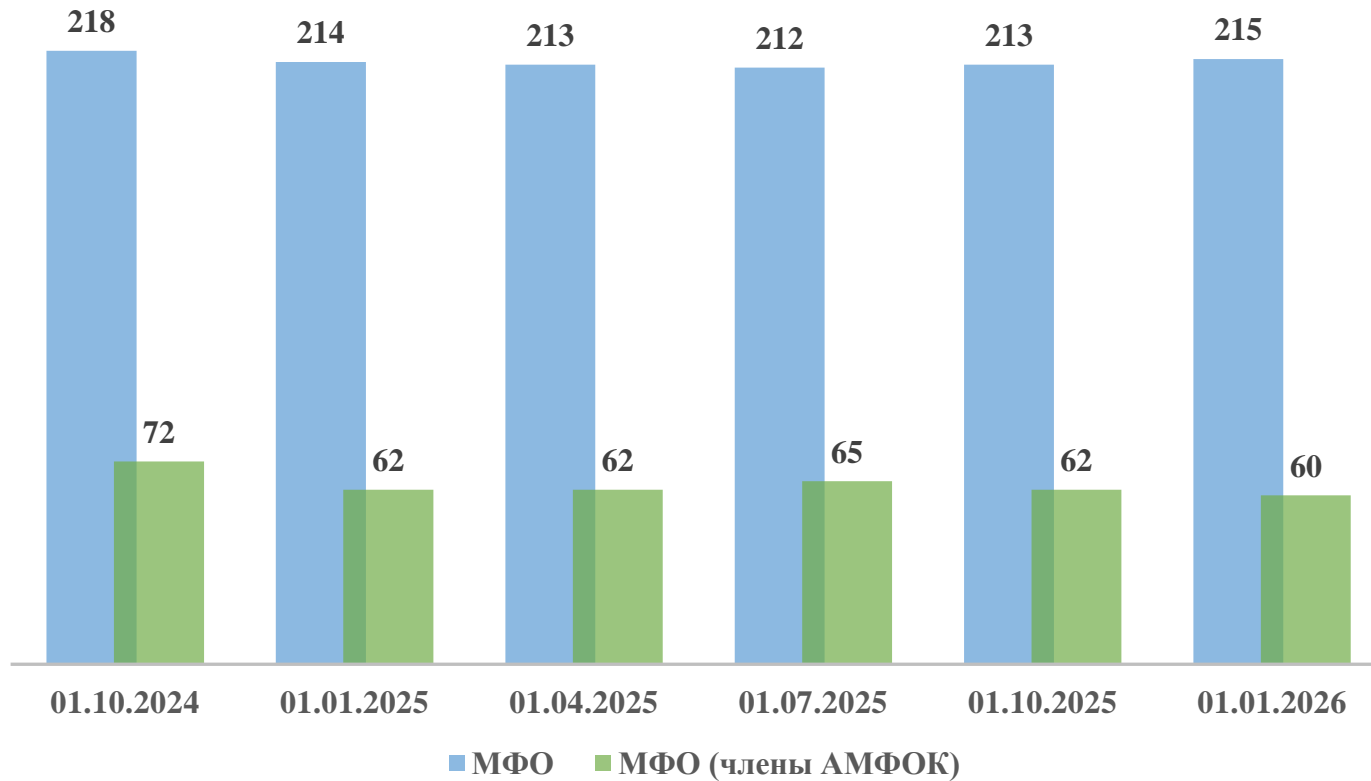
По состоянию на 1 января 2026 года в реестре Агентства Республики Казахстан по регулированию и развитию финансового рынка (АРРФР) зарегистрировано **215 микрофинансовых организаций (МФО)**, имеющих лицензию на осуществление микрофинансовой деятельности. По сравнению с началом 2025 года их количество **сократилось на одну организацию**.

По данным Национального банка Республики Казахстан, **совокупный кредитный портфель МФО на 1 января 2026 года составил 1 501 млрд тенге**. По сравнению с 1 января 2025 года портфель снизился на **3,1%**, что обусловлено преобразованием крупных микрофинансовых организаций **КМФ и ВНК** в банки.

По состоянию на отчетную дату **членами Ассоциации микрофинансовых организаций Казахстана (АМФОК)** являются **60 МФО**, на долю которых приходится **82,3%** рынка микрокредитования. Кроме того, в Ассоциацию входят **10 ассоциированных членов**:

- АО «Фонд Развития Предпринимательства «Даму»
- ТОО «Первое кредитное бюро»
- ООО «Дебекс»
- ОЮЛ «Ассоциация компаний по кредитованию под залог автотранспортных средств»
- ТОО «Cybernet (Кибернет)»
- ТОО «Soft Creation»
- ТОО «Biometric»
- АО «Казпочта»
- ТОО «CNP Processing Kazakhstan» (Си Эн Пи Процессинг Казахстан)
- ТОО «Вериграм»

Список вступивших в АМФОК за 01.01.2026



Список вступивших:

ТОО «МФО «GFM»

Ассоциированный член:

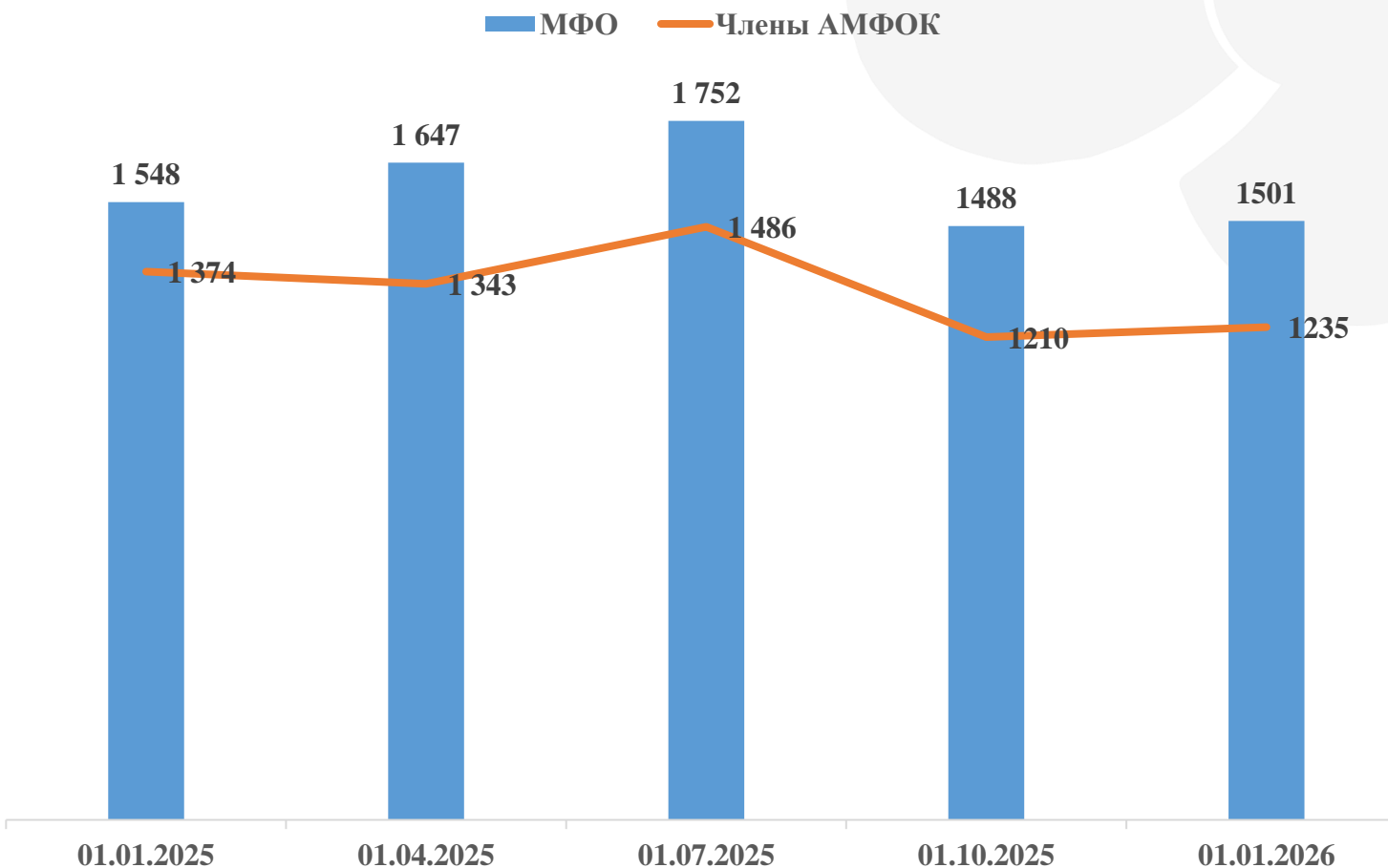
ТОО «Вериграм»

**На основании данных НБ РК*

Кредитный портфель на 1 января 2026 года (в млрд. тенге)

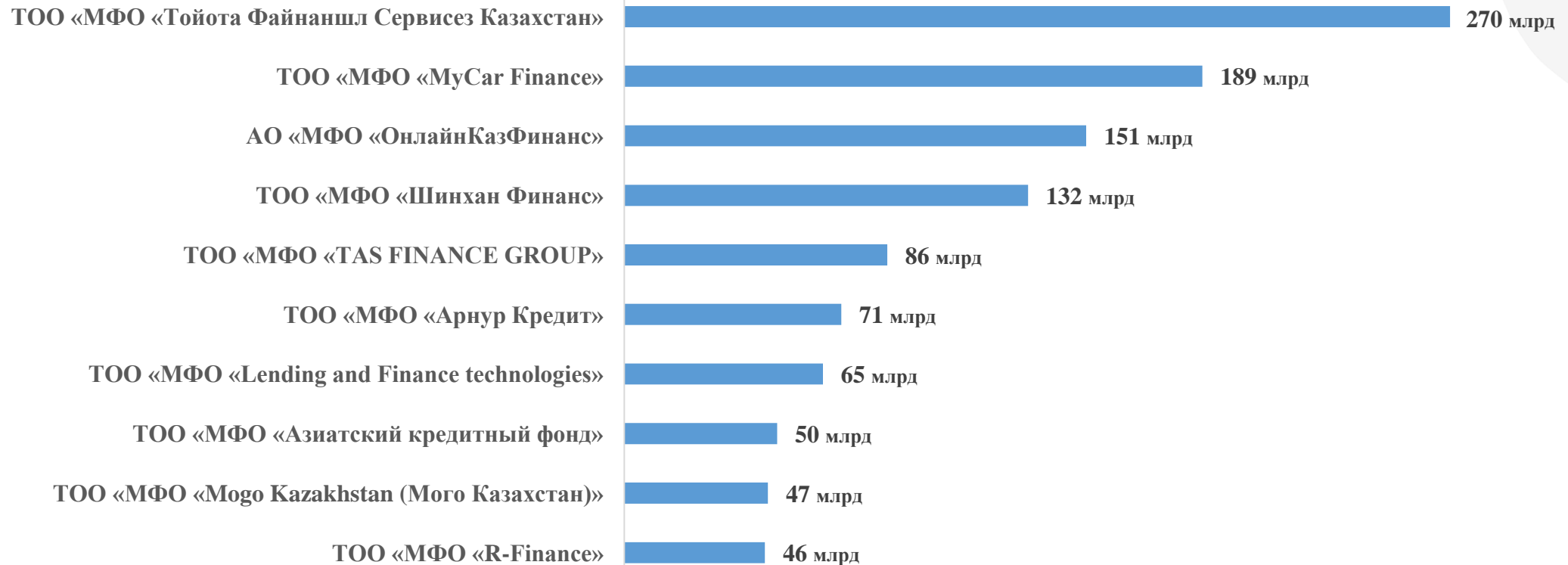
По состоянию на 1 января 2026 года совокупный кредитный портфель микрофинансовых организаций составил 1 501 млрд тенге.

Кредитный портфель МФО – членов АМФОК составляет 1 235 млрд тенге, что соответствует 82,3% совокупного кредитного портфеля сектора микрокредитования. По сравнению с 1 января 2025 года показатель снизился на 139 млрд тенге, или на 10,1%.



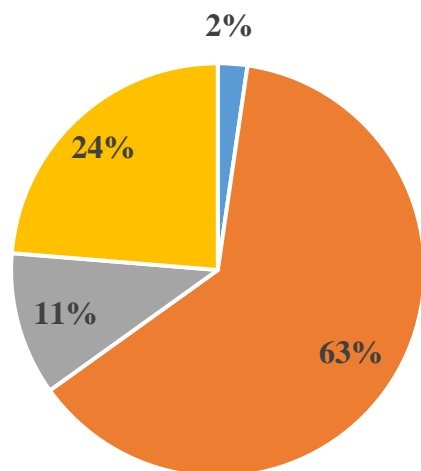
ТОП 10 МФО по КП (в млрд. тенге)

По последним данным НБ РК доля кредитного портфеля членов АМФОК – 82,3% от всего сектора МФО. 10 из ТОП 10 МФО являются членами АМФОК.



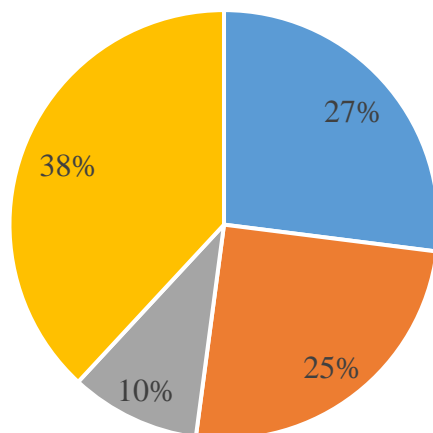
**На основании данных НБ РК*

Уставный капитал МФО на 1 января 2025 года



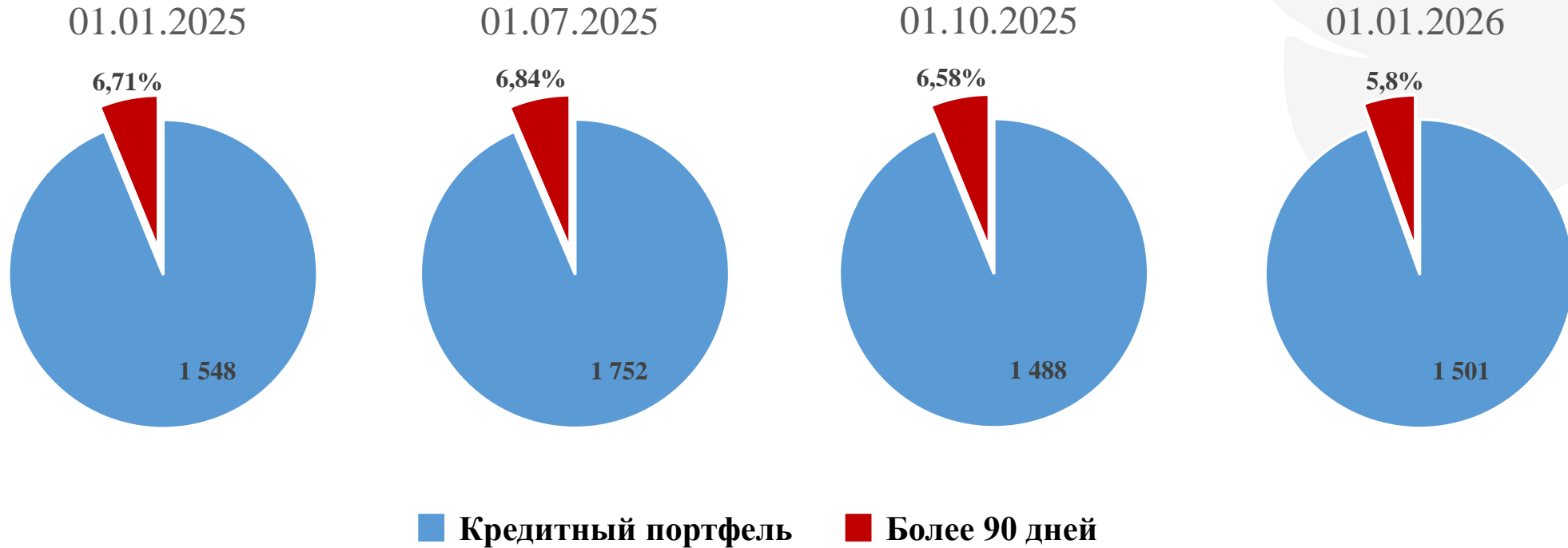
- Менее 100 000 - 2,3% (5 МФО)
- От 100 000. до 500 000 - 62,8% (135 МФО)
- От 500 000 до 1 000 000 - 11,2% (24 МФО)
- Более 1 000 000 - 23,7% (51 МФО)

Кредитный портфель МФО на 1 января 2025 года



- Менее 100 000 - 27% (58 МФО)
- От 100 000. до 500 000 - 25,1% (54 МФО)
- От 500 000 до 1 000 000 - 9,8% (21 МФО)
- Более 1 000 000 - 38,1% (82 МФО)

Просроченная задолженность МФО по основному долгу (в млрд. тенге)



Доля микрокредитов с просроченной задолженностью свыше 90 дней составила 5,8%.

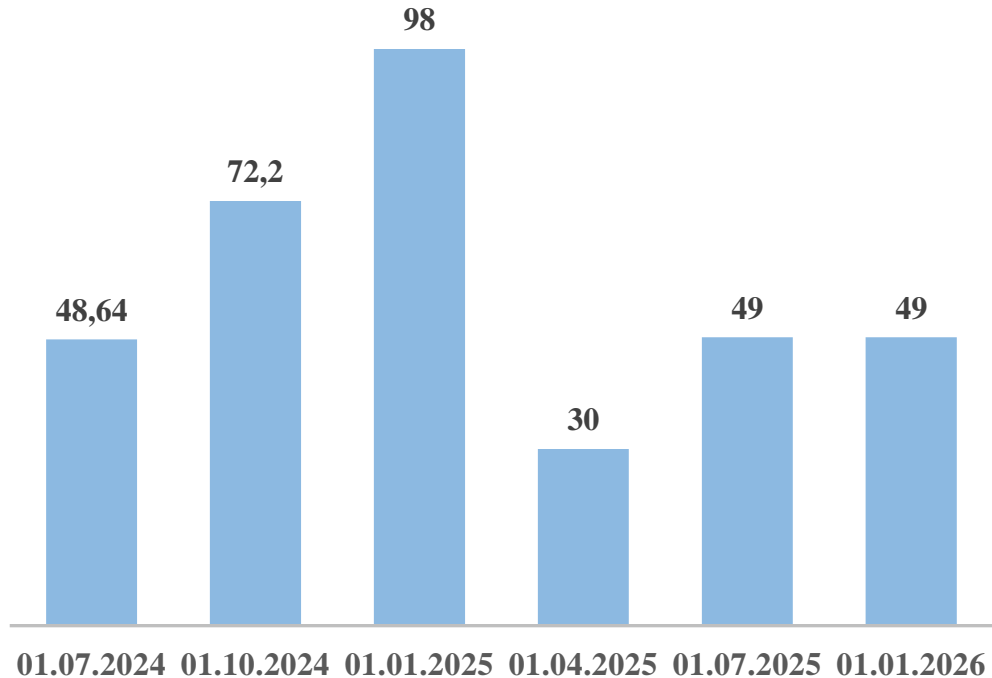
Эффективность деятельности МФО (в млрд. тенге)

На 1 января 2026 года по всем МФО:

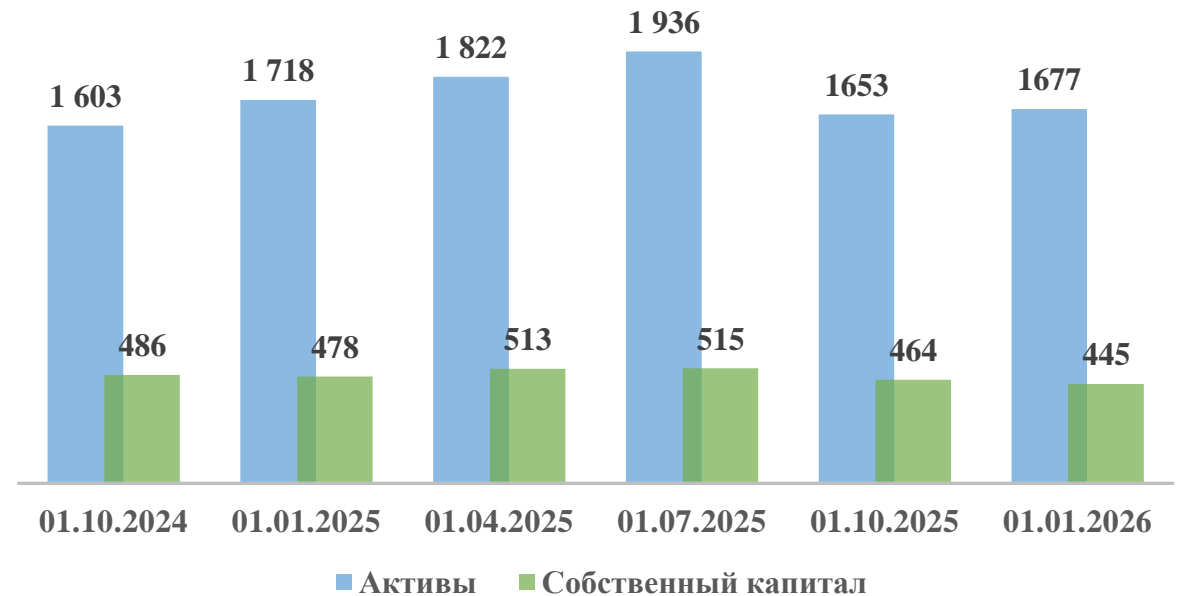
Рентабельность активов (ROA) – 3,04%

Рентабельность собственного капитала (ROE) – 10,61%

Чистая прибыль (убыток) МФО (в млрд. тенге)



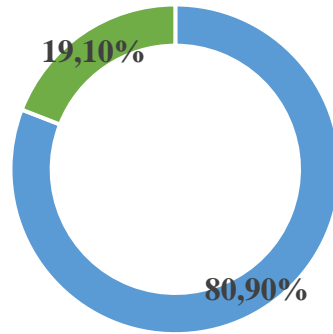
Собственный капитал и активы МФО (в млрд. тенге)



**На основании данных НБ РК*

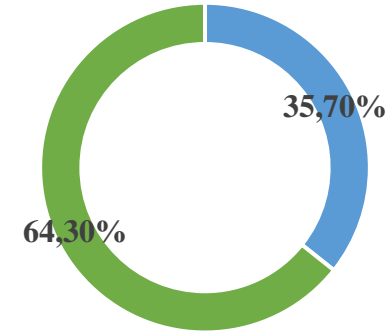
Доля залоговых и беззалоговых микрокредитов в бизнес-кредитовании

Сумма выданных кредитов



■ Залоговые ■ Беззалоговые

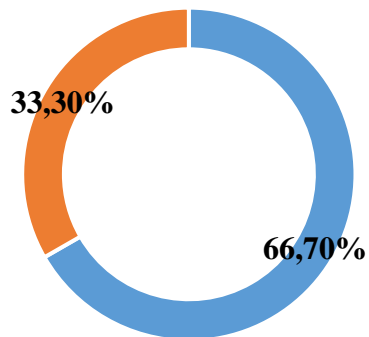
Количество выданных кредитов



■ Залоговые ■ Беззалоговые

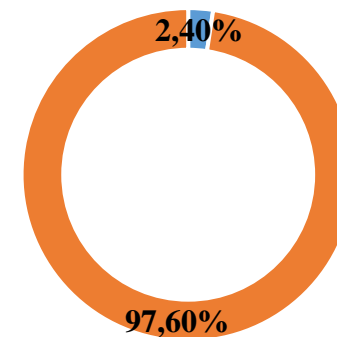
Доля залоговых и беззалоговых микрокредитов в розничном кредитовании

Сумма выданных кредитов



■ Залоговые ■ Беззалоговые

Количество выданных кредитов

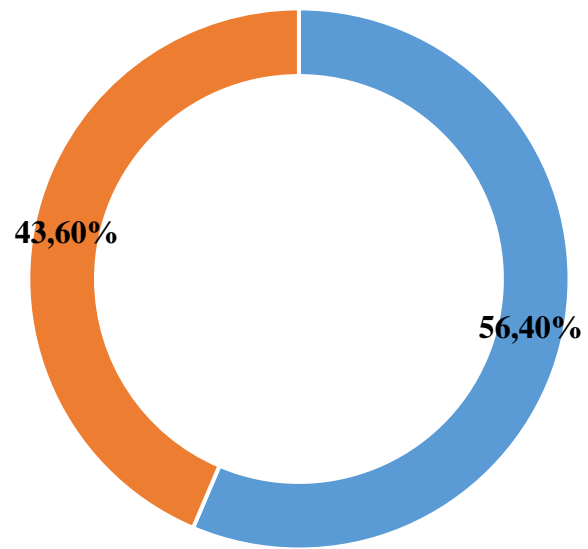


■ Залоговые ■ Беззалоговые

**На основании данных ПКБ*

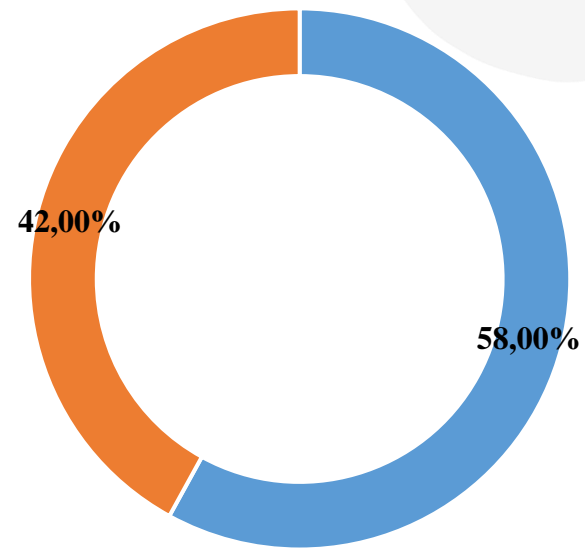
Гендерная структура выдач

Сумма выданных кредитов



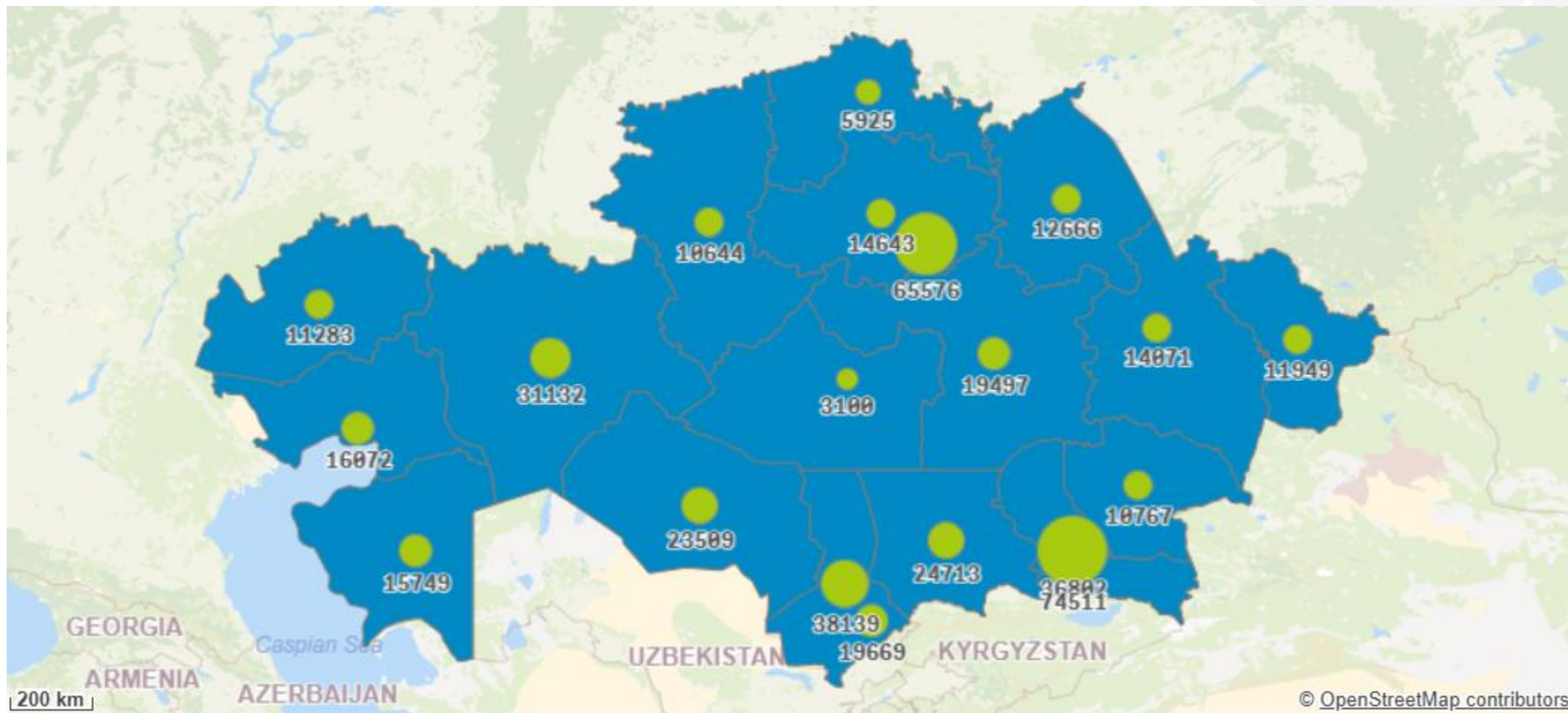
■ Мужчины ■ Женщины

Количество выданных кредитов



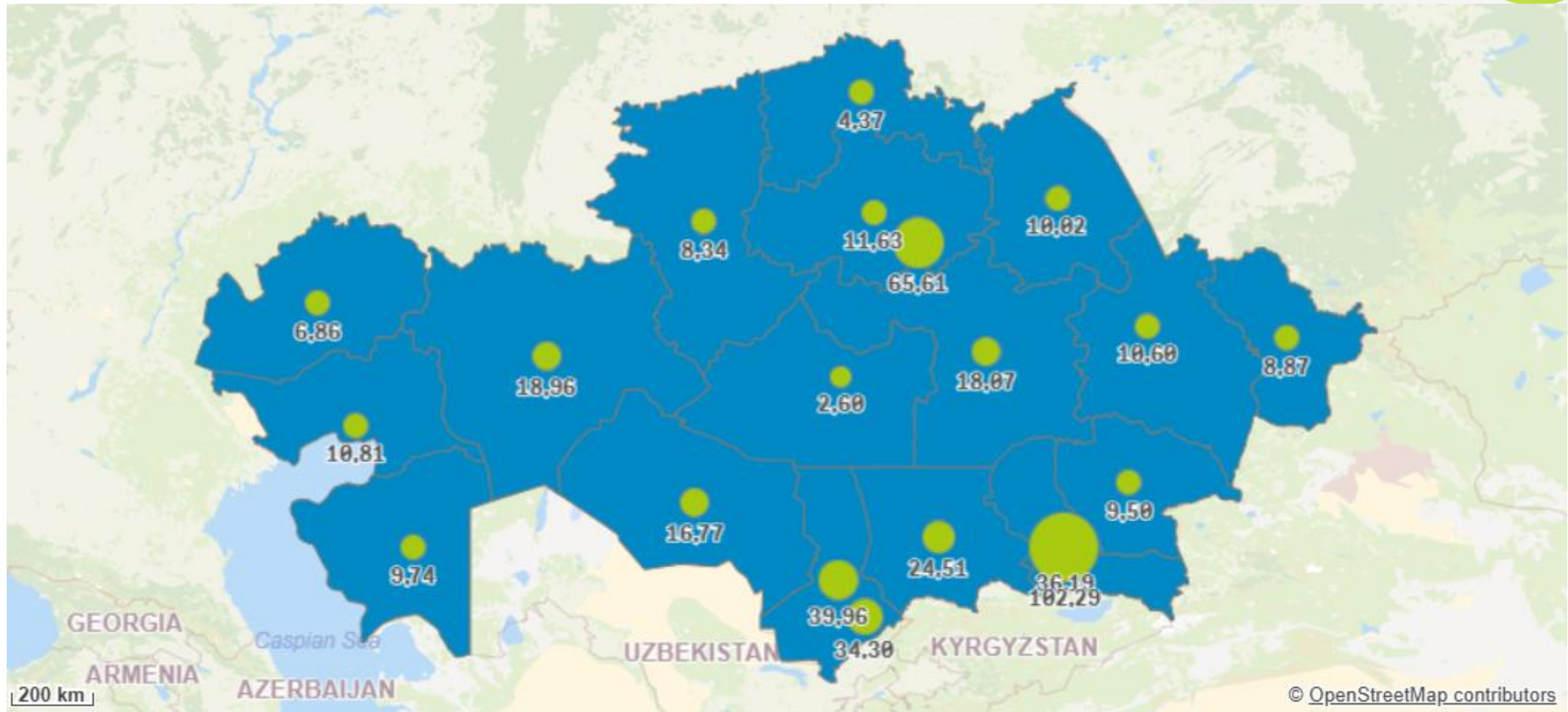
■ Мужчины ■ Женщины

Количество заемщиков по регионам



**На основании данных ПКБ*

Объем выданных кредитов по регионам, млрд тенге



© OpenStreetMap contributors

**На основании данных ПКБ*

Спасибо за внимание!